

Préfecture
Mission Interministérielle
d'Utilité Publique

PRÉFET DE LOT-ET-GARONNE

ARRETE PREFECTORAL N° 2010328-0003
portant autorisation au titre des installations classées
pour une usine de production de panneaux de fibres de bois par la S.A.S. STEICO
sise route de Cocumont à CASTELJALOUX

Le Préfet de Lot-et-Garonne,
Chevalier de la Légion d'Honneur

- VU le code de l'environnement et notamment son livre V : Prévention des pollutions, des risques et des nuisances ;
- VU les prescriptions applicables aux dépôts d'asphalte et d'émulsion : arrêté type – ancienne rubrique n°66 devenue n°1520 ;
- VU les prescriptions applicables aux dépôts de bois : arrêté type – ancienne rubrique n°81 bis devenue n°1532 ;
- VU les prescriptions applicables aux installations de circulation de paraffine et de colle : arrêté type – ancienne rubrique n°120 devenu n°2915 ;
- VU les prescriptions applicables aux installations de compression d'air : arrêté type – ancienne rubrique n°361 devenue n°2920 ;
- VU l'arrêté ministériel du 23 janvier 1997 modifié relatif à la limitation des bruits émis dans l'environnement par les installations classées pour la protection de l'environnement ;
- VU l'arrêté ministériel du 2 février 1998 modifié relatif aux prélèvements et à la consommation d'eau ainsi qu'aux émissions de toute nature des installations classées pour la protection de l'environnement soumises à autorisation ;
- VU l'arrêté ministériel du 22 juin 1998 modifié relatif aux réservoirs enterrés de liquides inflammables relevant des catégories B, C et D de la rubrique n° 1430 de la nomenclature des installations classées et à leurs équipements annexes " à l'exception des réservoirs enterrés et de leurs équipements annexes visés par l'arrêté du 18 avril 2008 relatif aux réservoirs enterrés de liquides inflammables et à leurs équipements annexes soumis à autorisation ou à déclaration au titre de la rubrique 1432 de la nomenclature des installations classées pour la protection de l'environnement. " ;
- VU l'arrêté ministériel du 24 août 1998 modifié relatif aux prescriptions générales applicables aux installations classées pour la protection de l'environnement soumises à déclaration sous la rubrique n° 1414 : Installations de remplissage ou de distribution de gaz inflammables liquéfiés ;
- VU l'arrêté ministériel du 20 juin 2002 modifié relatif aux chaudières présentes dans une installation nouvelle ou modifiée d'une puissance supérieure à 20 MWth (pour la partie nouvelle : biomasse) ;
- VU l'arrêté ministériel du 30 juillet 2003 modifié relatif aux chaudières présentes dans des installations existantes de combustion d'une puissance supérieure à 20 Mwth (pour la partie ancienne : gaz) ;
- VU l'arrêté ministériel du 13 décembre 2004 relatif aux prescriptions générales applicables aux installations classées pour la protection de l'environnement soumises à déclaration sous la rubrique n°2921 Installations de refroidissement par dispersion d'eau dans un flux d'air ;

VU l'arrêté ministériel du 23 août 2005 modifié relatif aux prescriptions générales applicables aux installations classées pour la protection de l'environnement soumises à déclaration sous la rubrique n°1412 de la nomenclature des installations classées ;

VU l'arrêté ministériel du 9 novembre 2007 modifié relatif aux modalités de calcul de l'assiette de la redevance pour prélèvement sur la ressource en eau ;

VU l'arrêté ministériel du 23 décembre 2008 modifié relatif aux prescriptions générales applicables aux entrepôts couverts relevant du régime de la déclaration au titre de la rubrique n° 1510 de la nomenclature des installations classées pour la protection de l'environnement ;

VU l'arrêté ministériel du 7 juillet 2009 relatif aux modalités d'analyse dans l'air et dans l'eau dans les ICPE et aux normes de référence ;

VU l'arrêté ministériel du 2 octobre 2009 relatif au contrôle des chaudières dont la puissance nominale est supérieure à 400 kilowatts et inférieure à 20 mégawatts ;

VU l'arrêté ministériel du 15 décembre 2009 modifié fixant certains seuils et critères mentionnés aux articles R512-33 , R512-46-23 et R512-54 du code de l'environnement ;

VU l'arrêté ministériel du 15 avril 2010 modifiant les arrêtés de prescriptions générales applicables aux installations classées soumises à déclaration sous les rubriques n°s 1136, 1138, 1172, 1173, 1311, 1414, 1432, 2351, 2415 et 2564 ;

VU l'arrêté ministériel du 23 juillet 2010 relatif aux chaudières présentes dans les installations de combustion d'une puissance thermique supérieure ou égale à 20 MWth autorisées ou modifiées à compter du 1^{er} novembre 2010 ;

VU la circulaire ministérielle n°23 du 23 juillet 1986 relative aux vibrations mécaniques émises dans l'environnement par les installations classées ;

VU la circulaire ministérielle du 23 décembre 1992 relative aux installations classées pour la protection de l'environnement. Sources radioactives ;

VU l'arrêté préfectoral du 26 février 1979 prononçant la régularisation de la situation administrative de l'usine de panneaux de fibres de bois exploitée sur la zone industrielle de Casteljaloux, en bordure de la route de Cocumont par la S.A. ISOREL, dont le siège social est à PUTEAUX (92), Tour Roussel-Nobel ;

VU l'arrêté préfectoral n°91-1923 du 26 juillet 1991 autorisant la S.A. ISOREL à exploiter une usine de fabrication de panneaux de fibres de bois sur le territoire de la commune de Casteljaloux, en bordure de la route de Cocumont ;

VU l'arrêté préfectoral complémentaire n°98-2233 du 15 octobre 1998 imposant à la S.A. ISOREL de faire réaliser par un organisme compétent le pré-diagnostic, l'étude des sols et l'évaluation simplifiée des risques du site sis route de Cocumont sur le territoire de la commune de Casteljaloux (47700) suivant le guide méthodologique élaboré par le Ministère de l'Environnement (version 1 – juin 1997) ;

VU l'arrêté préfectoral n°99-0140 du 18 janvier 1999 autorisant la S.A.S. PANNEAUX ISOROY, dont le siège social est situé au lieu-dit « l'Empereur » à USSEL (19200), à poursuivre l'exploitation de l'usine de fabrication de panneaux de fibres de bois et à exploiter une installation de cogénération, qu'elle possède dans son établissement de Casteljaloux (47700) ;

VU l'arrêté préfectoral n°2005-69-3 du 10 mars 2005 imposant des mesures conservatoires à la S.A.S. ISOROY sise route de Cocumont sur le territoire de la commune de Casteljaloux ;

VU l'arrêté préfectoral complémentaire n°2005-69-4 du 10 mars 2005 imposant à la société ISOROY CASTELJALOUX dont le siège social est situé route de Cocumont à Casteljaloux, d'assurer un suivi de la qualité de l'eau de la nappe au droit du site sis à la même adresse ;

VU l'arrêté préfectoral complémentaire n°2007-158-13 du 7 juin 2007 fixant des prescriptions complémentaires applicables aux installations de refroidissement par dispersion d'eau dans un flux d'air exploitées par la S.A.S. PANNEAUX ISOROY à Casteljalous et complétant le tableau de classement figurant à l'article 1.1 de l'arrêté préfectoral d'autorisation n°99-0140 du 18 janvier 1999 ;

VU le récépissé délivré le 13 octobre 2008 à la S.A.S. STEICO CASTELJALOUX de sa déclaration de reprise des activités de travail du bois précédemment exercées par la S.A.S. ISOROY CASTELJALOUX, route de Cocumont sur le territoire de la commune de Casteljalous ;

VU l'arrêté préfectoral complémentaire n°2009-355-22 du 21 décembre 2009 fixant les modalités de surveillance des rejets de substances dangereuses dans l'eau afin d'améliorer la connaissance qualitative et quantitative des rejets de ces substances, pour les installations situées route de Cocumont à Casteljalous (47700) et exploitées par la S.A.S. STEICO CASTELJALOUX dont le siège social est à la même adresse ;

VU la demande déposée le 31 mars 2009 et complétée les 25 février et 10 mai 2010 par la S.A.S. STEICO CASTELJALOUX dont le siège social est situé route de Cocumont à Casteljalous (47700) en vue d'obtenir l'autorisation d'exploiter une usine de production de panneaux de fibres de bois sise à la même adresse, en y incluant une nouvelle ligne de production et une chaudière alimentée en biomasse ;

VU le dossier déposé à l'appui de sa demande ;

VU l'avis de l'autorité administrative de l'État compétente en matière d'environnement en date du 6 avril 2010 ;

VU la décision en date du 7 avril 2010 du président du tribunal administratif de Bordeaux portant désignation du commissaire – enquêteur ;

VU l'arrêté préfectoral n°2010-137-2 du 17 mai 2010 ordonnant l'organisation d'une enquête publique pour une durée d'un mois du 9 juin au 10 juillet 2010 inclus sur le territoire des communes de Casteljalous, Beauziac, Poussignac, Labastide-Castel-Amouroux et La Réunion ;

VU l'accomplissement des formalités d'affichage réalisé dans ces communes de l'avis au public ;

VU la publication en date des 20 mai, 10 juin et 11 juin 2010 de cet avis dans deux journaux locaux ;

VU les registres d'enquête et l'avis du commissaire enquêteur ;

VU les avis émis par le conseil municipal de la commune de Beauziac ;

VU les avis exprimés par les différents services consultés ;

VU les réponses fournies par la S.A.S. STEICO CASTELJALOUX aux diverses remarques et demandes formulées ;

VU le rapport et les propositions en date du 30 septembre 2010 de l'inspection des installations classées ;

VU l'avis en date du 21 octobre 2010 du Conseil Départemental de l'Environnement et des Risques Sanitaires et Technologiques au cours duquel le demandeur a été entendu ;

VU le projet d'arrêté porté à la connaissance du demandeur le 28 octobre 2010 ;

CONSIDÉRANT que la S.A.S. STEICO CASTELJALOUX s'est engagée à :

- mettre en place un dispositif d'extinction automatique d'incendie de type sprinklage au niveau des lignes de fabrication et des séchoirs ;
- effectuer un contrôle acoustique dans les six mois suivant la mise en service de la nouvelle chaufferie puis de la nouvelle chaîne de production (points de contrôle précisés dans le projet d'arrêté préfectoral) ;
- réaliser dans les 18 mois, une étude technico-économique d'évaluation des possibilités et des conditions de séparation des réseaux aqueux de l'établissement ;
- implanter des exutoires de fumées au niveau des bâtiments existants.

CONSIDÉRANT qu'au cours de l'instruction de la demande par l'inspection des installations classées, le demandeur a été conduit à apporter à son projet initial les améliorations suivantes :

- programmer l'amélioration du bâtiment principal d'exploitation ;
- apporter des précisions concernant les réseaux aqueux de l'établissement et divulguer les Fiches de Données de Sécurité de l'ignifugeant et du liant qui seront utilisés sur la nouvelle ligne de production.

CONSIDÉRANT qu'en application des dispositions de l'article L512-1 du code de l'environnement, l'autorisation ne peut être accordée que si les dangers ou inconvénients de l'installation peuvent être prévenus par des mesures que spécifie l'arrêté préfectoral ;

CONSIDÉRANT que les mesures imposées à l'exploitant, notamment les dispositions relatives aux émissions de toutes nature de l'établissement (rejets aqueux et gazeux, bruit,...) et les prescriptions relative à la sécurité sont de nature à prévenir les nuisances et les risques présentés par les installations ;

CONSIDÉRANT que les conditions d'aménagement et les modalités d'implantation prévues dans le dossier de demande d'autorisation, notamment la collecte et la filtration des poussières émises par certaines installations, les conditions de stockage et d'utilisation des produits susceptibles de générer une pollution des eaux ou des sols en cas de déversement accidentel, les horaires et les conditions de travail sur le site, de déplacement des engins et de manipulation des produits, les conditions de stockage des matières premières et des produits finis combustibles, les moyens de prévention des accidents et incendies ainsi que les moyens de secours disponibles sur le site permettent de limiter les inconvénients et dangers générés par les installations et activités ;

CONSIDÉRANT que les prescriptions de l'arrêté ministériel du 23 juillet 2010 susvisé (paru au Journal Officiel du 15 septembre 2010) ne s'appliquent, à compter du 1er novembre 2010, qu'aux chaudières présentes dans des installations de combustion nouvelles ou modifiées postérieurement à cette date, d'une puissance thermique maximale supérieure ou égale à 20 Mw_{th} ; cette puissance étant la somme des puissances thermiques maximales unitaires de tous les appareils de combustion qui composent l'installation et qui sont susceptibles de fonctionner simultanément ;

CONSIDÉRANT que les 2 chaudières au gaz présentes sur le site objet du présent arrêté son des installations de secours ne fonctionnant pas en même temps que l'installation de combustion principale constituée de la chaudière biomasse ;

CONSIDÉRANT que les installations de combustion pouvant fonctionner simultanément ne totalisent à aucun moment une puissance supérieure à 20 MW ;

CONSIDÉRANT que les conditions légales de délivrance de l'autorisation sont réunies ;

Sur proposition du secrétaire général de la préfecture de Lot-et-Garonne ;

ARRÊTE

TITRE 1 PORTÉE DE L'AUTORISATION ET CONDITIONS GÉNÉRALES

CHAPITRE 1.1 BÉNÉFICIAIRE ET PORTÉE DE L'AUTORISATION

ARTICLE 1.1.1. EXPLOITANT TITULAIRE DE L'AUTORISATION

La S.A.S. STEICO CASTELJALOUX dont le siège social est situé route de Cocumont à CASTELJALOUX (47700) est autorisée, sous réserve du respect des prescriptions du présent arrêté, à poursuivre et étendre l'exploitation des installations, activités et stockages détaillées dans les articles suivants, sur le territoire de la commune de CASTELJALOUX (47700), route de Cocumont.

ARTICLE 1.1.2. PRESCRIPTIONS DES ACTES ANTÉRIEURS

Les prescriptions incluses ou annexées aux arrêtés préfectoraux susvisés des 26 février 1979, 26 juillet 1991, 15 octobre 1998, 18 janvier 1999, 7 juin 2007 et n°2005-69-4 du 10 mars 2005 sont supprimées et remplacées par les prescriptions incluses au présent arrêté.

Les prescriptions de l'arrêté préfectoral complémentaire n°2009-355-22 du 21 décembre 2009 fixant les modalités de surveillance des rejets de substances dangereuses dans l'eau demeurent applicables.

ARTICLE 1.1.3. INSTALLATIONS NON VISÉES PAR LA NOMENCLATURE OU SOUMISES À DÉCLARATION

Les prescriptions du présent arrêté s'appliquent également aux autres installations ou équipements exploités dans l'établissement, qui, mentionnés ou non dans la nomenclature, sont de nature par leur proximité ou leur connexité avec une installation soumise à autorisation à modifier les dangers ou inconvénients de cette installation.

CHAPITRE 1.2 NATURE DES INSTALLATIONS

ARTICLE 1.2.1. LISTE DES INSTALLATIONS CONCERNÉES PAR UNE RUBRIQUE DE LA NOMENCLATURE DES INSTALLATIONS CLASSÉES

| Rubrique | Alinéa | A, D, C, NC | Libellé de la rubrique (activité) | Nature de l'installation | Critère de classement | Seuil du critère | Unité du critère | Volume autorisé | Unité du volume autorisé |
|----------|--------|----------------------|-------------------------------------------------------------------------------------------------------------------------------------------------------------------------------------------------------------------------------------------------------------------------------------------------------------------------------------------------------------------------------------------------------------------------------------------------------------------------------------------------------------------------------------------------------------------------------------------------------------------------------------------------------------------------------------------------------------------------------------------------------------------------------------------------------|---------------------------------------------------------------------------------------------------------------------------------------------------------------------------------------------------------------------------------|------------------------------------------------------------|------------------------|------------------------|---------------------|-----------------------------------|
| 1532 | 1 | A | Dépôt de bois sec ou matériaux combustibles analogues, y compris les produits finis conditionnés, à l'exception des établissements recevant du public. | matières premières et produits finis | Volume susceptible d'être stocké | 20000 | m ³ | 43500 | m ³ |
| 1715 | 1 | A | Préparation, fabrication, transformation, conditionnement, utilisation, dépôt, entreposage ou stockage de substances radioactives sous forme de sources radioactives, scellées ou non scellées, à l'exclusion des installations mentionnées à la rubrique 1735, des installations nucléaires de base mentionnées à l'article 28 de la loi n°2006-686 du 13 juin 2006 relative à la transparence et à la sécurité en matière nucléaire et des installations nucléaires de base secrètes telles que définies par l'article 6 du décret n°2001-592 du 5 juillet 2001. | 2 sources scellées de Césium 137 représentant 100 mCi soit 7,4.10 ⁸ Bq | valeur de Q | 10 ⁴ | - | 7,4.10 ⁴ | - |
| 2260 | 2.a | A | Broyage, concassage, criblage, déchiquetage, ensachage, pulvérisation, trituration, nettoyage, tamisage, blutage, mélange, épluchage et décortication des substances végétales et de tous produits organiques naturels, à l'exclusion des activités visées par les rubriques 2220, 2221, 2225 et 2226, mais y compris la fabrication d'aliments pour le bétail. | broyage du bois en copeaux | puissance installée de l'ensemble des machines fixes | 500 | kW | 7155 | kW |
| 2410 | 1 | A | Ateliers où l'on travaille le bois ou matériaux combustibles analogues. | machines de finition : séchage, conformation, sciage, tenonneuses et carrousel | puissance installée pour alimenter l'ensemble des machines | 200 | kW | 755 | kW |
| 2791 | 1 | A | Installations de traitement de déchets non dangereux à l'exclusion des installations visées aux rubriques 2720, 2760, 2771, 2780, 2781 et 2782 | Valorisation des déchets de papeterie | quantité de déchets traités | 10 | t/jour | 58,8 | t/jour |
| 2910 | A.1 | A | Combustion à l'exclusion des installations visées par les rubriques 2770 et 2271 A. Lorsque l'installation consomme exclusivement, seuls ou en mélange, du gaz naturel, des gaz de pétrole liquéfiés, du fioul domestique, du charbon, des fiouls lourds ou de la biomasse, à l'exclusion des installations visées par d'autres rubriques de la nomenclature pour lesquelles la combustion participe à la fusion, la cuisson ou au traitement, en mélange avec les gaz de combustion, des matières entrantes. <i>La biomasse au sens du A de la rubrique 2910 se présente à l'état naturel et n'est ni imprégnée ni revêtue d'une substance quelconque. Elle inclut le bois sous forme de morceaux bruts, d'écorces, de bois déchiquetés, de sciures, de poussières de ponçage ou de chutes</i> | Chaudière biomasse, groupe électrogène et séchoir (les 2 chaudières de secours au gaz ne sont pas comptabilisées. La puissance totale des appareils de combustion pouvant fonctionner simultanément demeure inférieure à 20 MW) | puissance thermique maximale de l'installation | 20 | MW | 36,35 | MW |

| | | | | | | | | | |
|------|-----|-----|-------------------------------------------------------------------------------------------------------------------------------------------------------------------------------------------------------------------------------------------------------------------------------------------------------------------------------------------------------------------------------------------------------------------------------------------------------------------------------------------------------------------------------------------------------------------------------------------------------------------------------------------------------------------------------------|---------------------------------------------------------------------------------|---------------------------------------------------------------------------|------|----------------|------|----------------|
| | | | <i>issues de l'industrie du bois, de sa transformation ou de son artisanat.</i> | | | | | | |
| 2940 | 2.a | A | Vernis, peinture, apprêt, colle, enduit etc. (application, cuisson, séchage de) sur support quelconque (métal, bois, plastique, cuir, papier, textile....), à l'exclusion : - des activités de traitement ou d'emploi de goudrons, d'asphaltes de brais et de matières bitumineuses, couvertes par la rubrique 1521; - des activités couvertes par les rubriques 2445 et 2450; - des activités de revêtement sur véhicules et engins à moteurs couvertes par la rubrique 2930; - ou de toute autre activité couverte explicitement par une autre rubrique. 2. Lorsque l'application est faite par tout procédé autre que le " trempé " (Pulvérisation, enduction...) | application de colle à base aqueuse | quantité maximale de produits susceptible d'être mise en œuvre (*) | 100 | kg/jour | 2400 | kg/jour |
| 1412 | 2.b | D C | Stockage en réservoirs manufacturés de gaz inflammables liquéfiés, à l'exception de ceux visés explicitement par d'autres rubriques de la nomenclature <i>Les gaz sont maintenus liquéfiés à une température telle que la pression absolue de vapeur correspondante n'excède pas 1,5 bar (stockages réfrigérés ou cryogéniques) ou sous pression quelle que soit la température.</i> | 2 citernes de gaz | quantité totale susceptible d'être présente dans l'installation | 6 | t | 6,83 | t |
| 1414 | 3 | D C | Installation de remplissage ou de distribution de gaz inflammables liquéfiés 3. Installations de remplissage de réservoirs alimentant des moteurs ou autres appareils d'utilisation comportant des organes de sécurité (jauges et soupapes) | Un poste de distribution | Sans seuil | | | | |
| 1510 | 3 | D C | Stockage de matières, produits ou substances combustibles en quantité supérieure à 500 t dans des entrepôts couverts à l'exclusion des dépôts utilisés au stockage de catégories de matières, produits ou substances relevant par ailleurs de la présente nomenclature, des bâtiments destinés exclusivement au remisage de véhicules à moteur et de leur remorque et des établissements recevant du public. | entrepôt de 5000 m ³ avec un stock de 600 t de produits combustibles | volume des entrepôts | 5000 | m ³ | 5000 | m ³ |
| 1520 | 2 | D | Dépôts de houille, coke, lignite, charbon de bois, goudron, asphalte, brais et matières bitumineuses. | asphalte : 70 t, émulsion 50 t | quantité totale susceptible d'être présente dans l'installation | 50 | t | 120 | t |
| 2915 | 1.b | D | Procédés de chauffage utilisant comme fluide caloporteur des corps organiques combustibles 1. Lorsque la température d'utilisation est égale ou supérieure au point éclair des fluides | réchauffage des asphaltes | quantité totale de fluides présente dans l'installation (mesurée à 25 °C) | 100 | l | 600 | l |
| 2915 | 2 | D | Procédés de chauffage utilisant comme | boucles | quantité totale de | 250 | l | 800 | l |

| | | | fluide caloporteur des corps organiques combustibles 2. Lorsque la température d'utilisation est inférieure au point éclair des fluides | de circulation de la paraffine et de la colle | fluides présente dans l'installation (mesurée à 25 °C) | | | | |
|------|-----|----|------------------------------------------------------------------------------------------------------------------------------------------------------------------------------------------------------------------------------------------------------------------------------------------------------------------------------|--------------------------------------------------------------------------------------------------------------------------------------------------------------------------------------------------------------------------------------------|------------------------------------------------------------------------------------------------------------------------------------|-------|----------------|------|----------------|
| 2920 | 2.b | D | Installations de réfrigération ou compression fonctionnant à des pressions effectives supérieures à 10 ⁵ Pa 2. Dans tous les autres cas | Compresseurs : 175 kW, chauffage 11 kW, nouvelle ligne 180 kW | puissance absorbée | 50 | kW | 366 | kW |
| 2921 | 1.b | D | Installations de refroidissement par dispersion d'eau dans un flux d'air 1. Lorsque l'installation n'est pas du type « circuit primaire fermé » | Une tour aéroréfrigérante | puissance thermique évacuée maximale | <2000 | kW | 1965 | kW |
| 1111 | - | NC | Emploi ou stockage de substances et préparations très toxiques telles que définies à la rubrique 1000, à l'exclusion des substances et préparations visées explicitement ou par famille par d'autres rubriques de la nomenclature et à l'exclusion de l'uranium et de ses composés 2. Substances et préparations liquides | trichloréthylène (laboratoire) | quantité totale susceptible d'être présente dans l'installation | 50 | kg | 30 | kg |
| 1173 | - | NC | Dangereux pour l'environnement (B), toxiques pour les organismes aquatiques (stockage et emploi de substances ou préparations) telles que définies à la rubrique 1000, à l'exclusion de celles visées nominativement ou par famille par d'autres rubriques | colorant vert et produits de traitement de l'eau | | 100 | t | 3 | t |
| 1220 | - | NC | Emploi et stockage d'oxygène | bouteilles | | 2000 | kg | 12 | kg |
| 1418 | - | NC | Stockage ou emploi de l'acétylène | bouteilles | | 100 | kg | 11 | kg |
| 1432 | 2 | NC | Stockage en réservoirs manufacturés de liquides inflammables 2. Stockage de liquides inflammables visés à la rubrique 1430 | 100 m ³ de fuel domestique en 2 réservoirs enterrés double enveloppe, 11 m ³ de gasoil en cuve enterrée simple enveloppe, 5 m ³ de fuel domestique et 1 m ³ de white-spirit en cuves aériennes | capacité équivalente totale (**) | 10 | m ³ | 8,2 | m ³ |
| 1435 | - | NC | Stations-service : installations, ouvertes ou non au public, où les carburants sont transférés de réservoirs de stockage fixes dans les réservoirs à carburant de véhicules à moteur, de bateaux ou d'aéronefs. | Un poste de distribution de gasoil | volume annuel de carburant distribué (liquides inflammables visés à la rubrique 1430 de la catégorie de référence [coefficient 1]) | 100 | m ³ | 60 | m ³ |
| 1611 | - | NC | Emploi ou stockage d'acide chlorhydrique à plus de 20 % en poids d'acide, formique à plus de 50 %, nitrique à plus de 20 % mais à moins de 70 %, picrique à moins de 70 %, phosphorique, sulfurique à plus de 25 %, oxydes d'azote, anhydride phosphorique, oxydes de soufre, préparations à base | Cuves d'acide chlorhydrique | quantité totale susceptible d'être présente dans l'installation | 50 | t | 2 | t |

| | | | | | | | | | |
|------|---|----|----------------------------------------------------------------------------------------------------------------------------------------------------------------------------------------------------------------------------------------------------|---------------------------|-----------------------------------------------------------------------|------|----|------|----|
| | | | d'acide acétique et d'anhydride acétique | | | | | | |
| 1630 | B | NC | Fabrication industrielle, emploi ou stockage de lessives de soude ou potasse caustique B. - Emploi ou stockage de lessives de soude Le liquide renfermant plus de 20 % en poids d'hydroxyde de sodium ou de potassium | Cuves de lessive de soude | quantité totale susceptible d'être présente dans l'installation | 100 | t | <1 | t |
| 2560 | - | NC | Travail mécanique des métaux et alliages | Atelier de maintenance | puissance installée de l'ensemble des machines fixes | 50 | kW | 40 | kW |
| 2663 | 2 | NC | Stockage de pneumatiques et produits dont 50 % au moins de la masse totale unitaire est composée de polymères (matières plastiques, caoutchoucs, élastomères, résines et adhésifs synthétiques) 2. Dans les autres cas et pour les pneumatiques | Films plastiques | volume susceptible d'être stocké | 1000 | m³ | 200 | m³ |
| 2925 | - | NC | Ateliers de charge d'accumulateurs | 3 appareils | puissance maximale de courant continu utilisable pour cette opération | 50 | kW | 14,8 | kW |

A autorisation

D déclaration

C soumis au contrôle périodique prévu par l'article L512-11 du Code de l'Environnement, toutefois, ces installations classées ne sont pas soumises à l'obligation de contrôle périodique lorsqu'elles sont incluses dans un établissement qui comporte au moins une installation soumise au régime de l'autorisation ou de l'enregistrement.

NC installations et équipements non classés

(*) Nota : Le régime de classement est déterminé par rapport à la qualité de produits mise en œuvre dans l'installation en tenant compte des coefficients ci-après. Les quantités de produits à base de liquides inflammables de 1ère catégorie (point éclair inférieur à 55 °C) ou de liquides halogénés, dénommées A, sont affectées d'un coefficient 1. Les quantités de produits à base de liquides inflammables de 2ème catégorie (point éclair supérieur ou égal à 55 °C) ou contenant moins de 10 % de solvants organiques au moment de l'emploi, dénommées B, sont affectées d'un coefficient 1/2. Si plusieurs produits de catégories différentes sont utilisés, la quantité Q retenue pour le classement sera égale à : $Q = A + B/2$.

(**) Capacité équivalente totale = $10 A + B + C/5 + D/15$

Si des liquides sont contenus dans des réservoirs en fosse ou en double enveloppe avec système de détection de fuite ou assimilés, les coefficients visés à la rubrique 1430 sont divisés par 5.

ARTICLE 1.2.2. SITUATION DE L'ÉTABLISSEMENT

Les installations autorisées sont situées sur les communes, parcelles et lieux-dits suivants :

| Communes | Parcelles | Lieux-dits |
|--------------|----------------------------------------------------------------------------------------------------------------------------------------|----------------------|
| CASTELJALOUX | section AB n°s 1, 4, 5, 6, 7, 10, 132, 133, 145, 146, 147, 148, 150, 152, 154, 248, 251, 334, 335, 337, 385, 410, 412, 414, 417 et 515 | Z.I. route de Belloc |

ARTICLE 1.2.3. AUTRES LIMITES DE L'AUTORISATION

La surface occupée par les installations, voies, aires de circulation, et plus généralement, la surface concernée par les travaux de réhabilitation à la fin d'exploitation reste inférieure à 120 000 m².

ARTICLE 1.2.4. CONSISTANCE DES INSTALLATIONS AUTORISÉES

L'établissement comprenant l'ensemble des installations classées et connexes, est organisé de la façon suivante :

Bâtiments et stockages :

- bâtiment principal de production contenant les chaînes de production et de préparation à l'expédition, des stocks de matières premières et de produits finis ainsi que le local du service d'entretien,

- bâtiment « asphalte »,
- chaufferie biomasse,
- chaufferie gaz (de secours),
- local du groupe électrogène,
- bâtiment administratif,
- bâtiment d'accueil,
- stockage de bois en plein air.

Activités liées à la production de panneaux de fibres de bois :

- hachage du bois reçu,
- défibrage-raffinage,
- adjonction d'asphalte ou de paraffine dans la chaîne de fabrication pour les panneaux pare-pluie et coupe-vent,
- recyclage de panneaux rebutés ou de fibres papetières additionnée par effet centrifuge et ajout d'eau de process,
- conformation,
- adjonction de fibres plastiques et d'un produit ignifugeant pour les panneaux flexibles,
- finition, pressage et séchage éventuels,
- refroidissement éventuel des panneaux,
- collage éventuel pour la réalisation de panneaux multi-couches,
- découpe et délignage,
- conditionnement et emballage.

Les activités et installations sont décrites précisément en pages 17 à 28 du dossier complété le 6 mai 2010 (partie : dossier administratif et technique).

CHAPITRE 1.3 CONFORMITÉ AU DOSSIER DE DEMANDE D'AUTORISATION

ARTICLE 1.3.1. CONFORMITÉ AU DOSSIER DÉPOSÉ

Les installations et leurs annexes, objet du présent arrêté, sont disposées, aménagées et exploitées conformément aux plans et données techniques contenus dans les différents dossiers déposés par l'exploitant. En tout état de cause, elles respectent par ailleurs les dispositions du présent arrêté, des arrêtés complémentaires et les autres réglementations en vigueur.

CHAPITRE 1.4 DURÉE DE L'AUTORISATION

ARTICLE 1.4.1. DURÉE DE L'AUTORISATION

La présente autorisation cesse de produire effet si l'installation n'a pas été exploitée durant deux années consécutives, sauf cas de force majeure.

CHAPITRE 1.5 PÉRIMÈTRE D'ÉLOIGNEMENT

ARTICLE 1.5.1. IMPLANTATION ET ISOLEMENT DU SITE

L'exploitation des installations est compatible avec les autres activités et occupations du sol environnantes.

Toute modification apportée au voisinage des installations de nature à entraîner un changement notable des éléments du dossier de demande d'autorisation doit être portée avant sa réalisation à la connaissance du préfet avec tous les éléments d'appréciation en application de l'article R512-33 du code de l'environnement.

Les zones d'exposition aux risques nécessitant une maîtrise de l'urbanisation figurent sur les deux plans joints au présent arrêté. Ces zones résultent de l'évaluation effectuée dans l'étude de dangers ; Elles sont portées à la connaissance du maire de la commune de Casteljaloux. Dans les zones mentionnées, à l'intérieur de l'enceinte de son établissement, l'exploitant n'affecte aucun bâtiment à la présence permanente de tiers.

CHAPITRE 1.6 MODIFICATIONS ET CESSATION D'ACTIVITÉ

ARTICLE 1.6.1. PORTER À CONNAISSANCE

Toute modification apportée par le demandeur aux installations, à leur mode d'utilisation ou à leur voisinage, et de nature à entraîner un changement notable des éléments du dossier de demande d'autorisation, est portée avant sa réalisation à la connaissance du Préfet avec tous les éléments d'appréciation.

ARTICLE 1.6.2. MISE À JOUR DES ÉTUDES

Les études d'impact et de dangers sont actualisées à l'occasion de toute modification substantielle telle que prévue à l'article R512-33 du code de l'environnement. Ces compléments sont systématiquement communiqués au Préfet qui pourra demander une analyse critique d'éléments du dossier justifiant des vérifications particulières, effectuée par un organisme extérieur expert dont le choix est soumis à son approbation. Tous les frais engagés à cette occasion sont supportés par l'exploitant.

ARTICLE 1.6.3. ÉQUIPEMENTS ABANDONNÉS

Les équipements abandonnés ne doivent pas être maintenus dans les installations. Toutefois, lorsque leur enlèvement est incompatible avec les conditions immédiates d'exploitation, des dispositions matérielles interdiront leur réutilisation afin de garantir leur mise en sécurité et la prévention des accidents.

ARTICLE 1.6.4. TRANSFERT SUR UN AUTRE EMPLACEMENT

Tout transfert sur un autre emplacement des installations visées sous l'article 1.2.1 du présent arrêté nécessite une nouvelle demande d'autorisation ou déclaration.

ARTICLE 1.6.5. CHANGEMENT D'EXPLOITANT

Dans le cas où l'établissement change d'exploitant, le successeur fait la déclaration au Préfet dans le mois qui suit la prise en charge de l'exploitant.

ARTICLE 1.6.6. CESSATION D'ACTIVITÉ

Sans préjudice des mesures de l'article R512-39-1 du code de l'environnement pour l'application des articles R512-39-2 à R512-39-4, l'usage à prendre en compte est le suivant : usage de type industriel compatible avec le règlement de la zone industrielle et le plan local d'urbanisme communal applicables.

Lorsqu'une installation classée est mise à l'arrêt définitif, l'exploitant notifie au préfet la date de cet arrêt trois mois au moins avant celui-ci.

La notification prévue ci-dessus indique les mesures prises ou prévues pour assurer, dès l'arrêt de l'exploitation, la mise en sécurité du site. Ces mesures comportent notamment :

- l'évacuation ou l'élimination des produits dangereux, et, pour les installations autres que les installations de stockage de déchets, celle des déchets présents sur le site ;
- des interdictions ou limitations d'accès au site ;
- la suppression des risques d'incendie et d'explosion ;
- la surveillance des effets de l'installation sur son environnement.

En outre, l'exploitant doit placer le site de l'installation dans un état tel qu'il ne puisse porter atteinte aux intérêts mentionnés à l'article L511-1 du code de l'environnement et qu'il permette un usage futur du site déterminé selon les usages prévus au premier alinéa du présent article.

En particulier, les cuves ayant contenu des produits susceptibles de polluer les eaux ou les sols sont vidées, nettoyées, dégazées et le cas échéant décontaminées. Elles sont si possible enlevées, sinon et dans le cas spécifique des cuves enterrées, après dégazage si nécessaire, elles sont rendues inutilisables par remplissage avec un matériau solide inerte (inertage).

CHAPITRE 1.7 RÉCOLEMENT

ARTICLE 1.7.1. RÉCOLEMENT DES PRESCRIPTIONS DE L'ARRÊTÉ PRÉFECTORAL

Dans un délai maximal d'un an à compter de la mise en service de l'ensemble des installations nouvelles (chaudière biomasse et 2e ligne de production), l'exploitant procède à un récolement du présent arrêté. Il doit conduire pour chaque prescription réglementaire, à vérifier sa compatibilité avec les caractéristiques constructives des installations et les procédures opérationnelles existantes. Une traçabilité en est tenue. Son bilan, accompagné le cas échéant d'un échéancier de résorption des écarts, est transmis à l'inspection des installations classées.

L'exploitant met ensuite en place une organisation appropriée permettant de s'assurer en permanence du respect des dispositions des arrêtés d'autorisation.

CHAPITRE 1.8 DÉLAIS ET VOIES DE RECOURS

ARTICLE 1.8.1. DÉLAIS ET VOIES DE RECOURS

Le présent arrêté est soumis à un contentieux de pleine juridiction.

Il peut être déféré à la juridiction administrative compétente : tribunal administratif de Bordeaux :

1° Par les demandeurs ou exploitants, dans un délai de deux mois qui commence à courir du jour où lesdits actes leur ont été notifiés ;

2° Par les tiers, personnes physiques ou morales, les communes intéressées ou leurs groupements, en raison des inconvénients ou des dangers que le fonctionnement de l'installation présente pour les intérêts visés à l'article L511-1 du code de l'environnement, dans un délai de quatre ans à compter de la publication ou de l'affichage des-dits actes, ce délai étant, le cas échéant, prolongé jusqu'à la fin d'une période de deux années suivant la mise en activité de l'installation.

Les tiers qui n'ont acquis ou pris à bail des immeubles ou n'ont élevé des constructions dans le voisinage d'une installation classée que postérieurement à l'affichage ou à la publication de l'arrêté autorisant l'ouverture de cette installation ou atténuant les prescriptions primitives ne sont pas recevables à déférer ledit arrêté à la juridiction administrative.

CHAPITRE 1.9 ARRÊTÉS, CIRCULAIRES, INSTRUCTIONS APPLICABLES

ARTICLE 1.9.1. TEXTES APPLICABLES AU TITRE DE LA RÉGLEMENTATION DES INSTALLATIONS CLASSÉES

Sans préjudice de la réglementation en vigueur, sont notamment applicables à l'établissement les prescriptions qui le concernent des textes cités ci-dessous :

| Dates | Textes |
|-----------------------------|----------------------------------------------------------------------------------------------------------------------------------------------------------------------------------------------------------------------------------------|
| DECRETS | |
| - | Code de l'Environnement, Livre V |
| 17/02/2010 | Décret n°2010-150 du 17 février 2010 relatif au contrôle des produits chimiques et biocides |
| 22/09/2009 | Décret n°2009-1139 du 22 septembre 2009 relatif à la mise sur le marché des piles et accumulateurs et à l'élimination des piles et accumulateurs usagés et modifiant le code de l'environnement (dispositions réglementaires) |
| 04/04/2002 | Décret n°2002-460 du 4 avril 2002 relatif à la protection générale des personnes contre les dangers des rayonnements ionisants |
| 19/11/1996 | Décret n°96-1010 du 19 novembre 1996 modifié relatif aux appareils et aux systèmes de protection destinés à être utilisés en atmosphère explosible |
| ARRÊTÉS MINISTÉRIELS | |
| 22/06/2010 | Arrêté ministériel du 22 juin 2010 concernant l'interdiction d'utilisation de certains produits biocides |
| 15/04/2010 | Arrêté ministériel du 15 avril 2010 modifiant les arrêtés de prescriptions générales applicables aux installations classées soumises à déclaration sous les rubriques n°s 1136, 1138, 1172, 1173, 1311, 1414, 1432, 2351, 2415 et 2564 |

| | |
|------------|-----------------------------------------------------------------------------------------------------------------------------------------------------------------------------------------------------------------------------------------------------------------------------------------------------------------------------------------------------------|
| 29/01/2010 | Arrêté ministériel du 29 janvier 2010 portant homologation de la décision n° 2009-DC-0148 de l'Autorité de sûreté nucléaire du 16 juillet 2009 relative au contenu détaillé des informations qui doivent être jointes aux déclarations des activités nucléaires visées aux 1° et 3° de l'article R. 1333-19 du code de la santé publique |
| 15/12/2009 | Arrêté ministériel du 15 décembre 2009 modifié fixant certains seuils et critères mentionnés aux articles R. 512-33 , R. 512-46-23 et R. 512-54 du code de l'environnement |
| 09/11/2009 | Arrêté ministériel du 9 novembre 2009 relatif au transit, au regroupement, au tri et au traitement des piles et accumulateurs usagés prévus à l'article R. 543-131 du chapitre III du titre IV du livre V de la partie réglementaire du code de l'environnement |
| 23/10/2009 | Arrêté ministériel du 23 octobre 2009 portant homologation de la décision n° 2009-DC-0150 du 16 juillet 2009 de l'Autorité de sûreté nucléaire définissant les critères techniques sur lesquels repose la prolongation de la durée d'utilisation des sources radioactives scellées accordée au titre de l'article R. 1333-52 du code de la santé publique |
| 02/10/2009 | Arrêté ministériel du 2 octobre 2009 relatif au contrôle des chaudières dont la puissance nominale est supérieure à 400 kilowatts et inférieure à 20 mégawatts |
| 17/07/2009 | Arrêté ministériel du 17 juillet 2009 relatif aux mesures de prévention ou de limitation des introductions de polluants dans les eaux souterraines |
| 07/07/2009 | Arrêté ministériel du 7 juillet 2009 relatif aux modalités d'analyse dans l'air et dans l'eau dans les ICPE et aux normes de référence |
| 29/05/2009 | Arrêté ministériel du 29 mai 2009 modifié relatif aux transports de marchandises dangereuses par voies terrestres (dit " arrêté TMD ") |
| 23/12/2008 | Arrêté ministériel du 23 décembre 2008 modifié relatif aux prescriptions générales applicables aux entrepôts couverts relevant du régime de la déclaration au titre de la rubrique n° 1510 de la nomenclature des installations classées pour la protection de l'environnement |
| 31/01/2008 | Arrêté ministériel du 31 janvier 2008 relatif au registre et à la déclaration annuelle des émissions polluantes et des déchets |
| 15/01/2008 | Arrêté ministériel du 15 janvier 2008 relatif à la protection contre la foudre de certaines installations classées |
| 09/11/2007 | Arrêté ministériel du 9 novembre 2007 modifié relatif aux modalités de calcul de l'assiette de la redevance pour prélèvement sur la ressource en eau |
| 13/07/2006 | Arrêté ministériel du 13 juillet 2006 pris en application de l'article 2 du décret n° 2005-829 du 20 juillet 2005 relatif à la composition des équipements électriques et électroniques et à l'élimination des déchets qui en sont issus |
| 29/09/2005 | Arrêté ministériel du 29 septembre 2005 relatif à l'évaluation et à la prise en compte de la probabilité d'occurrence, de la cinétique, de l'intensité des effets et de la gravité des conséquences des accidents potentiels dans les études de dangers des installations classées soumises à autorisation |
| 25/11/2005 | Arrêté ministériel du 25 novembre 2005 modifié fixant les cas et conditions dans lesquels l'utilisation dans les équipements électriques et électroniques de plomb, de mercure, de cadmium, de chrome hexavalent, de polybromobiphényles ou de polybromodiphényléthers est autorisée |
| 23/11/2005 | Arrêté ministériel du 23 novembre 2005 relatif aux modalités de traitement des déchets d'équipements électriques et électroniques prévues à l'article 21 du décret n° 2005-829 du 20 juillet 2005 relatif à la composition des équipements électriques et électroniques et à l'élimination des déchets issus de ces équipements |
| 23/08/2005 | Arrêté ministériel du 23 août 2005 modifié relatif aux prescriptions générales applicables aux installations classées pour la protection de l'environnement soumises à déclaration sous la rubrique n° 1412 de la nomenclature des installations classées |
| 29/07/2005 | Arrêté ministériel du 29 juillet 2005 modifié fixant le formulaire du bordereau de suivi des déchets dangereux mentionné à l'article 4 du décret n° 2005-635 du 30 mai 2005 |
| 07/07/2005 | Arrêté ministériel du 7 juillet 2005 fixant le contenu des registres mentionnés à l'article 2 du décret n° 2005-635 du 30 mai 2005 relatif au contrôle des circuits de traitement des déchets et concernant les déchets dangereux et les déchets autres que dangereux ou radioactifs |
| 30/06/2005 | Arrêté ministériel du 30 juin 2005 modifié relatif au programme national d'action contre la pollution des milieux aquatiques par certaines substances dangereuses |
| 20/04/2005 | Arrêté ministériel du 20 avril 2005 modifié pris en application du décret du 20 avril 2005 relatif au programme national d'action contre la pollution des milieux aquatiques par |

| | |
|------------|----------------------------------------------------------------------------------------------------------------------------------------------------------------------------------------------------------------------------------------------------------------------------------------------------------------------------------------------------------------------------------------------------------------------------------------------------------------------------------------------------------------------------------------------------------------------------------------------------------|
| | certaines substances dangereuses |
| 13/12/2004 | Arrêté ministériel du 13 décembre 2004 relatif aux prescriptions générales applicables aux installations classées pour la protection de l'environnement soumises à déclaration sous la rubrique n° 2921 Installations de refroidissement par dispersion d'eau dans un flux d'air |
| 09/11/2004 | Arrêté ministériel du 9 novembre 2004 modifié définissant les critères de classification et les conditions d'étiquetage et d'emballage des préparations dangereuses et transposant la directive 1999/45/CE du Parlement européen et du Conseil du 31 mai 1999, concernant le rapprochement des dispositions législatives, réglementaires et administratives relatives à la classification, à l'emballage et à l'étiquetage des préparations dangereuses |
| 08/12/2003 | Arrêté ministériel du 8 décembre 2003 relatif à la collecte des pneumatiques usagés |
| 30/07/2003 | Arrêté ministériel du 30 juillet 2003 modifié relatif aux chaudières présentes dans des installations existantes de combustion d'une puissance supérieure à 20 Mwth (pour la partie ancienne : gaz) |
| 30/12/2002 | Arrêté ministériel du 30 décembre 2002 modifié relatif au stockage de déchets dangereux |
| 20/06/2002 | Arrêté ministériel du 20 juin 2002 modifié relatif aux chaudières présentes dans une installation nouvelle ou modifiée d'une puissance supérieure à 20 MWth (pour la partie nouvelle : biomasse) |
| 14/06/2002 | Arrêté ministériel du 14 juin 2002 pris pour l'application de l'article 266 undecies du code des douanes et relatif à la déclaration de la taxe générale sur les activités polluantes |
| 10/10/2000 | Arrêté ministériel du 10 octobre 2000 fixant la périodicité, l'objet et l'étendue des vérifications des installations électriques au titre de la protection des travailleurs ainsi que le contenu des rapports relatifs aux dites vérifications |
| 15/03/2000 | Arrêté ministériel du 15 mars 2000 modifié relatif à l'exploitation des équipements sous pression |
| 28/01/1999 | Arrêté ministériel du 28 janvier 1999 modifié relatif aux conditions de ramassage des huiles usagées |
| 24/08/1998 | Arrêté ministériel du 24 août 1998 modifié relatif aux prescriptions générales applicables aux installations classées pour la protection de l'environnement soumises à déclaration sous la rubrique n° 1414 : Installations de remplissage ou de distribution de gaz inflammables liquéfiés |
| 22/06/1998 | Arrêté ministériel du 22 juin 1998 modifié relatif aux réservoirs enterrés de liquides inflammables relevant des catégories B, C et D de la rubrique n° 1430 de la nomenclature des installations classées et à leurs équipements annexes " à l'exception des réservoirs enterrés et de leurs équipements annexes visés par l'arrêté du 18 avril 2008 relatif aux réservoirs enterrés de liquides inflammables et à leurs équipements annexes soumis à autorisation ou à déclaration au titre de la rubrique 1432 de la nomenclature des installations classées pour la protection de l'environnement. " |
| 02/02/1998 | Arrêté ministériel du 2 février 1998 modifié relatif aux prélèvements et à la consommation d'eau ainsi qu'aux émissions de toute nature des installations classées pour la protection de l'environnement soumises à autorisation |
| 23/01/1997 | Arrêté ministériel du 23 janvier 1997 modifié relatif à la limitation des bruits émis dans l'environnement par les installations classées pour la protection de l'environnement |
| 20/04/1994 | Arrêté ministériel du 20 avril 1994 modifié relatif à la déclaration, la classification, l'emballage et l'étiquetage des substances |
| 10/05/1993 | Arrêté ministériel du 10 mai 1993 fixant les règles parasismiques applicables aux installations soumises à la législation sur les installations classées |
| 05/01/1993 | Arrêté ministériel du 5 janvier 1993 modifié fixant les modalités d'élaboration et de transmission des fiches de données de sécurité |
| 10/07/1990 | Arrêté ministériel du 10 juillet 1990 modifié relatif à l'interdiction des rejets de certaines substances dans les eaux souterraines en provenance d'installations classées |
| 31/03/1980 | Arrêté ministériel du 31 mars 1980 relatif à la réglementation des installations électriques des établissements réglementés au titre de la législation sur les ICPE et susceptibles de présenter des risques d'explosion |
| - | Prescriptions applicables aux dépôts d'asphalte et d'émulsion : arrêté type – ancienne rubrique n°66 devenue n°1520 |
| - | Prescriptions applicables aux dépôts de bois : arrêté type – ancienne rubrique n°81 bis devenue n°1532 |
| - | Prescriptions applicables aux installations de circulation de paraffine et de colle : arrêté type – ancienne rubrique n°120 devenue n°2915 |
| - | Prescriptions applicables aux installations de compression d'air : arrêté type – ancienne rubrique n°361 devenue n°2920 |

| CIRCULAIRES ET COURRIERS | |
|--------------------------|-------------------------------------------------------------------------------------------------------------------------------------------------------------------------------------------------------|
| 23/12/1992 | Circulaire ministérielle du 23 décembre 1992 relative aux installations classées pour la protection de l'environnement. Sources radioactives |
| 23/07/1986 | Circulaire ministérielle n°23 du 23 juillet 1986 relative aux vibrations mécaniques émises dans l'environnement par les installations classées |
| 23/07/1984 | Circulaire ministérielle du 23 juillet 1984 relative aux installations classées pour la protection de l'environnement. Rayonnements ionisants. Application de la directive Euratom du 15 juillet 1980 |
| 30/12/2003 | Courrier du 30 décembre 2003 de M. le Sous-Directeur des Produits et des Déchets relatif à l'élimination de déchets de bois |

CHAPITRE 1.10 RESPECT DES AUTRES LÉGISLATIONS ET RÉGLEMENTATIONS

ARTICLE 1.10.1. AUTRES LÉGISLATIONS ET RÉGLEMENTATIONS

Les dispositions de cet arrêté préfectoral sont prises sans préjudice des autres législations et réglementations applicables, et notamment le code minier, le code civil, le code de l'urbanisme, le code du travail et le code général des collectivités territoriales, la réglementation sur les équipements sous pression.

Les droits des tiers sont et demeurent expressément réservés. La présente autorisation ne vaut pas permis de construire.

Le prélèvement d'eau dans le ruisseau « l'Avance », en dehors d'éventuels besoins d'eau d'extinction d'incendie, est d'un débit maximal de 20 m³/h qui représente 1 % du débit de référence et est inférieur au seuil de déclaration de la rubrique 1.2.1.0 de la nomenclature annexée à l'article R214-1 du code de l'environnement.

Le rejet d'eaux pluviales dans les eaux douces superficielles, concernant une superficie de 12 ha dont 45400 m² imperméabilisés, relève du régime de déclaration au titre de de la rubrique 2.1.5.0 de la même nomenclature.

TITRE 2 GESTION DE L'ÉTABLISSEMENT

CHAPITRE 2.1 EXPLOITATION DES INSTALLATIONS

ARTICLE 2.1.1. OBJECTIFS GÉNÉRAUX

L'exploitant prend toutes les dispositions nécessaires dans la conception l'aménagement, l'entretien et l'exploitation des installations pour :

- limiter la consommation d'eau, et limiter les émissions de polluants dans l'environnement ;
- la gestion des effluents et déchets en fonction de leurs caractéristiques, ainsi que la réduction des quantités rejetées ;
- prévenir en toutes circonstances, l'émission, la dissémination ou le déversement, chroniques ou accidentels, directs ou indirects, de matières ou substances qui peuvent présenter des dangers ou inconvénients pour la commodité de voisinage, la santé, la salubrité publique, l'agriculture, la protection de la nature et de l'environnement ainsi que pour la conservation des sites et des monuments.

ARTICLE 2.1.2. HORAIRES DE TRAVAIL

L'exploitation est organisée en 5 * 8 h (5 équipes), 7 jours sur 7. L'atelier de finition et le parc à bois fonctionnent en 2*8 h (2 équipes).

Les horaires de travail du personnel administratif sont inclus dans la période 8h – 18h.

ARTICLE 2.1.3. CONSIGNES D'EXPLOITATION

L'exploitant établit des consignes d'exploitation pour l'ensemble des installations comportant explicitement les vérifications à effectuer, en conditions d'exploitation normale, en périodes de démarrage, de dysfonctionnement ou d'arrêt momentané de façon à permettre en toutes circonstances le respect des dispositions du présent arrêté.

L'exploitation doit se faire sous la surveillance de personnes nommément désignées par l'exploitant et ayant une connaissance des dangers des produits stockés ou utilisés dans l'installation.

CHAPITRE 2.2 RÉSERVES DE PRODUITS OU MATIÈRES CONSOMMABLES

L'établissement dispose de réserves suffisantes de produits ou matières consommables utilisés de manière courante ou occasionnelle pour assurer la protection de l'environnement tels que manches de filtre, produits de neutralisation, liquides inhibiteurs, produits absorbants...

CHAPITRE 2.3 INTÉGRATION DANS LE PAYSAGE

ARTICLE 2.3.1. INTÉGRATION DU SITE DANS SON ENVIRONNEMENT

La hauteur maximale des bâtiments n'excède pas 19 mètres pour le bâtiment principal de production. Le silo de la chaudière biomasse a une hauteur de 24 m, la cheminée de la chaudière de 35 m et le cyclone du séchoir tubulaire 28 m.

ARTICLE 2.3.2. PROPRETÉ

L'exploitant prend les dispositions appropriées qui permettent d'intégrer l'installation dans le paysage. L'ensemble du site doit être maintenu en bon état de propreté.

Les locaux doivent être maintenus propres et régulièrement nettoyés notamment de manière à éviter les amas de matières dangereuses ou polluantes et de poussières. Le matériel de nettoyage doit être adapté aux risques présentés par les produits et poussières.

L'exploitant prend les mesures nécessaires afin d'éviter la dispersion sur les voies publiques et les zones environnantes de poussières, papiers, boues, déchets, ... Des dispositifs adaptés sont mis en place en tant que de besoin.

ARTICLE 2.3.3. ESTHÉTIQUE

Les abords de l'installation, placés sous le contrôle de l'exploitant sont aménagés et maintenus en bon état de propreté (peinture,...).

Les émissaires de rejet et leur périphérie font l'objet d'un soin particulier (plantations, engazonnement,...).

ARTICLE 2.3.4. ÉCLAIRAGE EXTÉRIEUR ET ÉMISSIONS LUMINEUSES

L'éclairage extérieur en période nocturne est conçu et utilisé de manière à ne pas compromettre la sécurité des usagers des voies publiques voisines et à ne pas occasionner de gêne effective au niveau des plus proches habitations. L'orientation des projecteurs est réalisée en conséquence.

CHAPITRE 2.4 DANGER OU NUISANCES NON PRÉVENUS

ARTICLE 2.4.1. DANGERS ET NUISANCES NON PRÉVENUS PAR LES PRESCRIPTIONS DE L'ARRÊTÉ PRÉFECTORAL

Tout danger ou nuisance non susceptibles d'être prévenus par les prescriptions du présent arrêté est immédiatement porté à la connaissance du Préfet par l'exploitant.

CHAPITRE 2.5 INCIDENTS OU ACCIDENTS

ARTICLE 2.5.1. DÉCLARATION ET RAPPORT

L'exploitant est tenu à déclarer dans les meilleurs délais à l'inspection des installations classées les accidents ou incidents survenus du fait du fonctionnement de son installation qui sont de nature à porter atteinte aux intérêts mentionnés à l'article L511-1 du code de l'environnement.

Un rapport d'accident ou, sur demande de l'inspection des installations classées, un rapport d'incident est transmis par l'exploitant à l'inspection des installations classées. Il précise notamment les circonstances et les causes de l'accident ou de l'incident, les effets sur les personnes et l'environnement, les mesures prises ou envisagées pour éviter un accident ou un incident similaire et pour en pallier les effets à moyen ou long terme.

Ce rapport est transmis sous 15 jours à l'inspection des installations classées.

CHAPITRE 2.6 RÉCAPITULATIF DES DOCUMENTS TENUS À LA DISPOSITION DE L'INSPECTION

ARTICLE 2.6.1. DOCUMENTS À CONSERVER

L'exploitant doit établir et tenir à jour un dossier comportant les documents suivants :

- le dossier de demande d'autorisation initial et ses annexes,
- les plans tenus à jour,
- les récépissés de déclaration et les prescriptions générales, en cas d'installations soumises à déclaration non couvertes par un arrêté d'autorisation,
- les arrêtés préfectoraux relatifs aux installations soumises à autorisation, pris en application de la législation relative aux installations classées pour la protection de l'environnement,
- tous les documents, enregistrements, résultats de vérification et registres répertoriés dans le présent arrêté ; ces documents peuvent être informatisés, mais dans ce cas des dispositions doivent être prises pour la sauvegarde des données.

Ce dossier doit être tenu à la disposition de l'inspection des installations classées sur le site. Les résultats des vérifications et les enregistrements sont conservés durant 5 années au minimum.

Liste des registres à tenir à jour :

| Articles | Contenu du registre |
|-----------------|-------------------------------------------------------------------------------------------------------------------------|
| Article 4.1.3 | Registre des prélèvements d'eau au ruisseau « l'Avance » |
| Article 4.3.4 | Incidents de fonctionnement des dispositifs de collecte, de traitement, de recyclage ou de rejet des eaux |
| Article 7.1.1 | État indiquant la nature et la quantité des produits dangereux détenus, auquel est annexé un plan général des stockages |
| Article 7.4.1 | Vérifications et opérations d'entretien et de vidange des rétentions |
| Article 7.5.2 | Moyens d'intervention en cas d'incendie/d'accident : dates et modalités de contrôle et observations constatées |
| Article 9.2.3.1 | Registre chronologique relatif à l'expédition des déchets dangereux |

CHAPITRE 2.7 RÉCAPITULATIF DES DOCUMENTS À TRANSMETTRE

ARTICLE 2.7.1. DOCUMENTS À TRANSMETTRE

L'exploitant doit transmettre à l'inspection des installations classées les documents suivants :

| Articles | Documents à transmettre suite à des contrôles réglementaires | Périodicité du contrôle/ échéances |
|--------------|-----------------------------------------------------------------|-----------------------------------------------------------------------------------------------|
| Chapitre 1.7 | Bilan du récolement de l'arrêté préfectoral | Un an après la mise en service des installations nouvelles (chaudière biomasse et 2e ligne de |

| | | |
|---------------|------------------------------------------------------------------------------------------------------------|-------------------------------------------------------------------------------------------|
| | | production) |
| Article 2.5.1 | Déclaration et rapport d'accident | Déclaration : dans les meilleurs délais Rapport : dans les 15 jours suivant l'accident |
| Article 4.3.8 | Étude technico-économique d'évaluation des possibilités et des conditions de séparation des réseaux aqueux | Dès réalisation. |
| Article 9.2.4 | Niveaux sonores et émergences dans les zones à émergence réglementées prévues | Dès réception des résultats des deux premiers contrôles puis tous les 3 ans. |

En outre, l'exploitant transmet au Préfet ou aux entités indiquées les documents indiqués dans le tableau suivant dans les cas prévus :

| Articles | Documents à transmettre | Périodicités / échéances |
|-------------------------|---------------------------------------------------------------------------------------|-----------------------------------------------------------------|
| Article 1.5.1 | Déclaration des modifications apportées au voisinage entraînant un changement notable | Dès connaissance |
| Articles 1.6.1 et 1.6.2 | Déclaration des modifications avec actualisation des études d'impact et des dangers | Avant réalisation |
| Article 1.6.5 | Déclaration de changement d'exploitant | Dans le mois qui suit |
| Article 1.6.6 | Notification de la mise à l'arrêt définitif | 3 mois avant la date de la cessation d'activité |
| Chapitre 2.4 | Porter à connaissance des nuisances non prévues par l'arrêté préfectoral | Dès connaissance |
| Article 4.2.4.2 | Consigne d'isolement des milieux en cas d'incendie | À transmettre au Service Départemental d'Incendie et de Secours |
| Article 9.4.1.1 | Déclaration des émissions et des déchets (lorsque l'établissement y est soumis) | Annuelle au ministère en charge de l'environnement |

TITRE 3 - PRÉVENTION DE LA POLLUTION ATMOSPHÉRIQUE, UTILISATION RATIONNELLE DE L'ÉNERGIE ET LUTTE CONTRE LES GAZ À EFFET DE SERRE

CHAPITRE 3.1 CONCEPTION DES INSTALLATIONS

ARTICLE 3.1.1. DISPOSITIONS GÉNÉRALES

L'exploitant prend toutes les dispositions nécessaires dans la conception, l'exploitation et l'entretien des installations de manière à limiter les émissions à l'atmosphère, y compris diffuses, notamment par la mise en œuvre de technologies propres, le développement de techniques de valorisation, la collecte sélective et le traitement des effluents en fonction de leurs caractéristiques et la réduction des quantités rejetées en optimisant notamment l'efficacité énergétique.

Les installations de traitement devront être conçues, exploitées et entretenues de manière à réduire à leur minimum les durées d'indisponibilité pendant lesquelles elles ne pourront assurer pleinement leur fonction.

Les installations de traitement d'effluents gazeux doivent être conçues, exploitées et entretenues de manière à :

- faire face aux variations de débit, température et composition des effluents,
- réduire au minimum leur durée de dysfonctionnement et d'indisponibilité.

Si une indisponibilité est susceptible de conduire à un dépassement des valeurs limites imposées, l'exploitant devra prendre les dispositions nécessaires pour réduire la pollution émise en réduisant ou en arrêtant les installations concernées.

Les consignes d'exploitation de l'ensemble des installations comportent explicitement les contrôles à effectuer, en marche normale et à la suite d'un arrêt pour travaux de modification ou d'entretien, de façon à permettre en toute circonstance le respect des dispositions du présent arrêté.

Le brûlage à l'air libre est interdit à l'exclusion des essais incendie. Dans ce cas, les produits brûlés sont identifiés en qualité et quantité.

ARTICLE 3.1.2. POLLUTIONS ACCIDENTELLES

Les dispositions appropriées sont prises pour réduire la probabilité des émissions accidentelles et pour que les rejets correspondants ne présentent pas de dangers pour la santé et la sécurité publique.

La conception et l'emplacement des dispositifs de sécurité destinés à protéger les appareillages contre une surpression interne devraient être tels que cet objectif soit satisfait, sans pour cela diminuer leur efficacité ou leur fiabilité.

ARTICLE 3.1.3. ODEURS

Les dispositions nécessaires sont prises pour que l'établissement ne soit pas à l'origine de gaz odorants, susceptibles d'incommoder le voisinage, de nuire à la santé ou à la sécurité publique.

Les produits bruts ou intermédiaires susceptibles d'être à l'origine d'émissions d'odeurs sont entreposés autant que possible dans des conteneurs fermés.

Les dispositions nécessaires sont prises pour éviter en toute circonstance l'apparition de conditions d'anaérobiose dans des bassins de stockage ou de traitement ou dans des canaux à ciel ouvert. Les bassins, canaux, stockage et traitement des boues susceptibles d'émettre des odeurs sont couverts autant que possible et si besoin ventilés.

L'inspection des installations classées peut demander la réalisation d'une campagne d'évaluation de l'impact olfactif de l'installation afin de permettre une meilleure prévention des nuisances.

ARTICLE 3.1.4. VOIES DE CIRCULATION

Sans préjudice des règlements d'urbanisme, l'exploitant doit prendre les dispositions nécessaires pour prévenir les envols de poussières et de matières diverses :

- les voies de circulation et aires de stationnement des véhicules sont aménagées (formes de pente, revêtement, etc.), et convenablement nettoyées,
- les véhicules sortant de l'installation n'entraînent pas de dépôt de poussière ou de boue sur les voies de circulation,
- les surfaces où cela est possible sont engazonnées.

Des dispositions d'efficacité au moins équivalente peuvent être prises en lieu et place de celles-ci.

ARTICLE 3.1.5. ÉMISSIONS DIFFUSES ET ENVOL DE POUSSIÈRES

Les stockages de produits pulvérulents sont confinés (récipients, silos, bâtiments fermés) et les installations de manipulation, transvasement, transport de produits pulvérulents sont, sauf impossibilité technique démontrée, munies de dispositifs de capotage et d'aspiration permettant de réduire les envols de poussières. Si nécessaire, les dispositifs d'aspiration sont raccordés à une installation de dépoussiérage en vue de respecter les dispositions du présent arrêté. Les équipements et aménagements correspondants satisfont par ailleurs la prévention des risques d'incendie et d'explosion (dépoussiéreur, événements,...).

ARTICLE 3.1.6. UTILISATION RATIONNELLE DE L'ÉNERGIE ET LUTTE CONTRE LES GAZ À EFFET DE SERRE

L'exploitant limite ses rejets de gaz à effet de serre et sa consommation d'énergie. Il tient à la disposition de l'inspection des installations classées les éléments sur l'optimisation de l'efficacité énergétique (rendements, rejets spécifiques de CO₂).

CHAPITRE 3.2 CONDITIONS DE REJET

ARTICLE 3.2.1. DISPOSITIONS GÉNÉRALES

Les points de rejet dans le milieu naturel doivent être en nombre aussi réduit que possible. Tout rejet non prévu au présent chapitre ou non conforme à ses dispositions est interdit. La dilution des rejets atmosphériques est interdite, à l'exception des adductions d'air entre les générateurs et les séchoirs nécessaires au process. Les ouvrages de rejet doivent permettre une bonne diffusion dans le milieu récepteur.

Les rejets à l'atmosphère sont, dans toute la mesure du possible, collectés et évacués, après traitement éventuel, par l'intermédiaire de cheminées pour permettre une bonne diffusion des rejets. L'emplacement de ces conduits est tel qu'il ne peut y avoir à aucun moment siphonage des effluents rejetés dans les conduits ou prises d'air avoisinant.

La forme des conduits, notamment dans leur partie la plus proche du débouché à l'atmosphère, est conçue de façon à favoriser au maximum l'ascension des gaz dans l'atmosphère. La partie terminale de la cheminée peut comporter un convergent réalisé suivant les règles de l'art lorsque la vitesse d'éjection est plus élevée que la vitesse choisie pour les gaz dans la cheminée. Les contours des conduits ne présentent pas de point anguleux et la variation de la section des conduits au voisinage du débouché est continue et lente.

Les poussières, gaz polluants ou odeurs sont, dans la mesure du possible, captés à la source et canalisés, sans préjudice des règles relatives à l'hygiène et à la sécurité des travailleurs.

Les conduits d'évacuation des effluents atmosphériques nécessitant un suivi, dont les points de rejet sont repris ci-après, doivent être aménagés (plate-forme de mesure, orifices, fluides de fonctionnement, emplacement des appareils, longueur droite pour la mesure des particules) de manière à permettre des mesures représentatives des émissions de polluants à l'atmosphère.

Ces points doivent être aménagés de manière à être aisément accessibles et permettre des interventions en toute sécurité. Toutes les dispositions doivent également être prises pour faciliter l'intervention d'organismes extérieurs.

En outre, les rejets des installations de dépoussiérage doivent respecter les conditions suivantes :

- le débouché doit avoir une direction verticale et ne pas comporter d'obstacles à la diffusion des gaz (chapeaux chinois...),
- chaque point de rejet doit dépasser d'au moins 3 mètres les bâtiments situés dans un rayon de 15 mètres.

ARTICLE 3.2.2. CONDUITS ET INSTALLATIONS RACCORDÉES

Les rejets atmosphériques canalisés des installations présentes dans l'établissement concernent les installations suivantes :

- les installations de dépoussiérage associées aux activités de broyage et de travail du bois,
- les séchoirs,
- les chaudières gaz utilisées en secours,
- la chaudière biomasse,
- les groupes électrogènes.

ARTICLE 3.2.3. CONDITIONS GÉNÉRALES DE REJET

Toutes les machines dont le fonctionnement génère des poussières, sciures ou copeaux sont équipées de dispositifs de captation reliés à un réseau de collecte. L'air circulant dans les canalisations de transport est filtré avant rejet atmosphérique. Les déchets sont stockés dans des conditions permettant de prévenir les envois de produits pulvérulents.

ARTICLE 3.2.4. VALEURS LIMITES DES CONCENTRATIONS DANS LES REJETS ATMOSPHÉRIQUES

Les rejets issus des installations de dépoussiérage doivent respecter les valeurs limites en concentration fixées ci après, les volumes de gaz étant rapportés à des conditions normalisées de température (273 Kelvins) et de pression (101 300 Pascals).

Les limites d'émission suivantes s'appliquent aux rejets atmosphériques canalisés des installations de l'établissement :

| Caractéristiques | Installations de dépoussiérage associées aux activités de broyage et de travail du bois | Séchoirs tubulaires | Chaudière biomasse | Chaudières gaz | Groupes électrogènes |
|--------------------------------------------------------------------------------------------------------------------------------------------------------------------|-----------------------------------------------------------------------------------------|---------------------|----------------------------------------------------------------|----------------|----------------------|
| Repère selon le dossier déposé | n°s 6,7,8,12,13,15,16,17, 18,19,20 et 21 | n°s 9,10 et 11 | n° 14 | n°s 1 et 2 | n°s 3,4 et 5 |
| Hauteur de cheminée en m | Application du dernier alinéa de l'article 3.2.1 | 27,16 | 35 | 15 | - |
| Vitesse minimale d'éjection des gaz en m/s | - | - | 8 | 8 | 5 |
| Sauf mention contraire, les concentrations maximales admissibles fixées ci-après sont exprimées en mg/m³ dans les conditions du premier alinéa du présent article. | | | | | |
| Paramètre ou substance | Installations de dépoussiérage associées aux activités de broyage et de travail du bois | Séchoirs tubulaires | Chaudière biomasse | Chaudières gaz | Groupes électrogènes |
| Teneur en oxygène (O ₂) de référence | Ambiante | 15 % | 6 % | 3 % | 3 % |
| Poussières totales | 40 | 30* | 50 | 5 | 100 |
| Oxydes de soufre (en équivalent SO ₂) | Sans objet | 200 | 200 | 35 | 1700 |
| Oxydes d'azote (NO _x en équivalent NO ₂) | Sans objet | 400 | 400 | 120 | 600 |
| Monoxyde de carbone (CO) | Sans objet | | 200 | 100 | 100 |
| Hydrocarbures aromatiques polycycliques totaux (HAP selon norme NF X 43-329) | Sans objet | 0,1 | | | |
| Composés organiques volatils totaux (COV exprimés en carbone total) | 110 | | | | |
| Total des composés organiques volatils mentionnés à l'annexe III de l'arrêté ministériel du 2 février 1998 modifié susvisé | 20 | 20 | | Sans objet | |
| Dioxines | Sans objet | 0,1 ng/m³ | | Sans objet | |
| Cadmium (cd), mercure (Hg) et thallium (Tl) et ses composés | Sans objet | | 0,05 par métal et 0,1 pour la somme exprimée en (Cd + Hg + Tl) | | |
| Arsenic (As), sélénium (Se), tellure (Te) et leurs composés | Sans objet | | 1 exprimée en (As + Se + Te) | | |
| Plomb (Pb et ses composés) | Sans objet | | 1 (exprimée en Pb) | | |
| Antimoine (Sb), chrome (Cr), cobalt (Co), étain (Sn), manganèse (Mn), nickel (Ni), vanadium (V), zinc (Zn) et leurs composés. | Sans objet | | 10 (exprimée en Sb + Cr + Co + Cu + Sn + Mn + Ni + V + Zn) | | |

* en prenant en compte les Meilleures Techniques Disponibles

Compte-tenu des éléments fournis, les flux maximum admissibles de polluants, exprimés en kg par jour, sont les suivants :

| Paramètre ou substance | Séchoirs tubulaires | Chaudière biomasse | Chaudières gaz | Groupes électrogènes |
|---------------------------------------------------------------|---------------------|--------------------|----------------|----------------------|
| Débit de référence des installations (en m ³ /h) : | 80000 | 66000 | 37000 | 46000 |
| Poussières | 57,6 | 79,2 | 4,44 | 112,8 |
| Oxydes de soufre (en équivalent SO ₂) | 384 | 316,8 | 31,08 | 1917,6 |
| Oxydes d'azote (NOx en équivalent NO ₂) | 768 | 633,6 | 106,56 | 676,8 |
| Monoxyde de carbone (CO) | Sans objet | 316,8 | 88,8 | 112,8 |

Les résultats de contrôle sont fournis après déduction de la vapeur d'eau (gaz secs) pour les rejets des chaudières et des groupes électrogènes et sur gaz humides pour les autres rejets : installations de dépoussiérage associées aux activités de broyage, de travail du bois et séchoirs.

Article 3.2.4.1. Prescriptions particulières applicables aux chaudières

Les valeurs limites d'émission s'appliquent à tous les régimes de fonctionnement stabilisés à l'exception des périodes de démarrage, de ramonage, de calibrage et de mise à l'arrêt des installations. Ces périodes de démarrage, de ramonage, de calibrage et de mise à l'arrêt des installations sont aussi limitées dans le temps que possible.

Lorsqu'un dispositif de réduction des émissions est nécessaire pour respecter les valeurs limites d'émissions fixées, l'exploitant rédige une procédure d'exploitation relative à la conduite à tenir en cas de panne ou de dysfonctionnement de ce dispositif. Cette procédure indique notamment la nécessité :

- d'arrêter ou de réduire l'exploitation de l'installation associée à ce dispositif ou d'utiliser des combustibles peu polluants si le fonctionnement de celui-ci n'est pas rétabli dans les vingt-quatre heures en tenant compte des conséquences sur l'environnement de ces opérations, et notamment d'un arrêt-démarrage,
- d'informer l'inspection des installations classées dans un délai n'excédant pas quarante-huit heures.

De plus, au vu des dispositions de l'article 11 de l'arrêté ministériel du 30 juillet 2003 modifié susvisé relatif aux chaudières présentes dans des installations existantes de combustion d'une puissance supérieure à 20 Mwth :

- pour les chaudières fonctionnant au gaz, l'exploitant peut, pour une période limitée à dix jours, ne pas respecter les valeurs limites d'émission relatives au SO₂, NOx et poussières, si une interruption soudaine de l'approvisionnement en gaz se produit. Il doit en informer immédiatement le Préfet. Cette période de dix jours peut être prolongée après accord du préfet s'il existe une impérieuse nécessité de maintenir l'approvisionnement énergétique,
- pour les groupes électrogènes fonctionnant au fuel domestique, l'exploitant peut, pour une période limitée à six mois, demander au préfet une dérogation aux valeurs limites d'émission relatives au SO₂ s'il utilise en fonctionnement normal un combustible à faible teneur en soufre pour respecter ces VLE, et si une interruption soudaine et imprévue de son approvisionnement liée à une pénurie grave se produit.

TITRE 4 PROTECTION DES RESSOURCES EN EAUX ET DES MILIEUX AQUATIQUES

CHAPITRE 4.1 PRÉLÈVEMENTS ET CONSOMMATIONS D'EAU

Les installations de prélèvement d'eau dans le milieu naturel ou dans un réseau public sont munies de dispositifs de mesure totalisateurs de la quantité d'eau prélevée. Ces mesures sont régulièrement relevées et le résultat est enregistré et tenu à la disposition de l'inspection des installations classées.

ARTICLE 4.1.1. ORIGINE DES APPROVISIONNEMENTS EN EAU

Les prélèvements d'eau dans le milieu qui ne s'avèrent pas liés à la lutte contre un incendie ou aux exercices de secours, sont autorisés dans les quantités suivantes :

| Origine de la ressource | Nom de la masse d'eau ou de la commune du réseau | Prélèvement maximal annuel (m ³) | Débit maximal journalier (m ³) |
|-------------------------|---------------------------------------------------------------------|----------------------------------------------|--------------------------------------------|
| Réseau public | Marmande | 2000 | 3 |
| Ruisseau « l'Avance » | « L'Avance du confluent de la Bretagne au confluent de la Garonne » | 165000 | 500 |

L'usage du réseau d'eau incendie est strictement réservé aux sinistres, aux exercices de secours, et aux opérations d'entretien ou de maintien hors gel de ce réseau.

ARTICLE 4.1.2. PROTECTION DES RÉSEAUX D'EAU POTABLE ET DES MILIEUX DE PRÉLÈVEMENT

Tous les appareils, capacités et circuits utilisés pour un traitement de quelque nature que ce soit, alimentés par un réseau d'eau public ou un forage en nappe, sont dotés d'un dispositif de disconnexion destiné à protéger ce réseau ou la nappe d'une pollution pouvant résulter de l'inversion accidentelle du sens normal d'écoulement de l'eau.

Article 4.1.2.1. Réseau d'alimentation en eau potable

Le raccordement à une nappe d'eau ou au réseau public de distribution d'eau potable est muni d'un dispositif évitant en toute circonstance le retour d'eau pouvant être polluée.

Pour éviter des retours de substances, les réseaux d'eaux industrielles sont isolés des réseaux d'adduction d'eau publique ou des milieux de prélèvement.

Article 4.1.2.2. Prélèvement d'eau en nappe par forage

La réalisation d'un forage destiné au prélèvement d'eau en nappe doit faire l'objet d'une déclaration préalable auprès du service administratif compétent.

Article 4.1.2.3. Produits de traitement de l'eau

L'exploitant justifie la nécessité d'utiliser des produits de traitements (antitartres organiques, biocides, biodispersants, anticorrosion) pouvant entraîner des rejets de composés halogénés, toxiques ou polluants dans les eaux de refroidissement. Si l'utilisation de ces produits de traitement n'a pas été abordée dans l'étude d'impact initiale de l'installation et qu'elle devient nécessaire, l'exploitant transmettra à l'inspection une étude d'impact des rejets liés à l'utilisation de ces produits. Les détergents utilisés sont biodégradables au moins à 90 %.

ARTICLE 4.1.3. MESURE DES VOLUMES PRÉLEVÉS

Les installations de prélèvement d'eau dans le milieu naturel doivent être munies de dispositifs de mesure totalisateurs de la quantité d'eau prélevée. Ce dispositif doit être relevés toutes les semaines. Le résultat de ces mesures doit être enregistré et tenu à la disposition de l'inspecteur des installations classées.

ARTICLE 4.1.4. ADAPTATION DES PRESCRIPTIONS SUR LES PRÉLÈVEMENTS EN CAS DE SÉCHERESSE

Les seuils d'alerte et de crise sont définis dans l'arrêté préfectoral cadre en vigueur en vue de la préservation de la ressource en eau dans le département de Lot-et-Garonne. Les éventuelles limitations d'usage de l'eau du réseau public ultérieurement fixées par arrêté préfectoral s'appliquent de plein droit à l'établissement.

CHAPITRE 4.2 COLLECTE DES EFFLUENTS LIQUIDES

ARTICLE 4.2.1. DISPOSITIONS GÉNÉRALES

Tous les effluents aqueux sont canalisés. Tout rejet d'effluent liquide non prévu à l'article 4.3.1 du présent arrêté ou non conforme à ses dispositions est interdit.

À l'exception des cas accidentels où la sécurité des personnes ou des installations serait compromise, il est interdit d'établir des liaisons directes entre les réseaux de collecte des effluents devant subir un traitement ou être détruits et le milieu récepteur.

Les procédés de traitement non susceptibles de conduire à un transfert de pollution sont privilégiés pour l'épuration des effluents.

ARTICLE 4.2.2. PLAN DES RÉSEAUX

Un schéma de tous les réseaux et un plan des égouts sont établis par l'exploitant, régulièrement mis à jour, notamment après chaque modification notable, et datés. Ils sont tenus à la disposition de l'inspection des installations classées ainsi que des services d'incendie et de secours.

Le plan des réseaux d'alimentation et de collecte doit notamment faire apparaître :

- l'origine et la distribution de l'eau d'alimentation,
- les dispositifs de protection de l'alimentation (bac de disconnexion, implantation des disconnecteurs ou tout autre dispositif permettant un isolement avec la distribution alimentaire,...),
- les secteurs collectés et les réseaux associés,
- les ouvrages de toutes sortes (vannes, compteurs...),
- les ouvrages d'épuration interne avec leurs points de contrôle et les points de rejet de toute nature (interne ou au milieu).

ARTICLE 4.2.3. ENTRETIEN ET SURVEILLANCE

Les réseaux de collecte des effluents sont conçus et aménagés de manière à être curables, étanches et résister dans le temps aux actions physiques et chimiques des effluents ou produits susceptibles d'y transiter. L'exploitant s'assure par des contrôles appropriés et préventifs de leur bon état et de leur étanchéité.

Les différentes canalisations accessibles sont repérées conformément aux règles en vigueur. Les canalisations de transport de substances et préparations dangereuses à l'intérieur de l'établissement sont aériennes.

ARTICLE 4.2.4. PROTECTION DES RÉSEAUX INTERNES À L'ÉTABLISSEMENT

Les effluents aqueux provenant des installations ne sont pas susceptibles de dégrader les réseaux d'égouts ou de dégager des produits toxiques ou inflammables dans ces égouts, éventuellement par mélange avec d'autres effluents.

Article 4.2.4.1. Protection contre des risques spécifiques

Les collecteurs véhiculant des eaux polluées par des liquides inflammables ou susceptibles de l'être, sont équipés d'une protection efficace contre le danger de propagation de flammes.

Par les réseaux d'assainissement de l'établissement ne transite aucun effluent issu d'un réseau collectif externe ou d'un autre site industriel.

Article 4.2.4.2. Isolement avec les milieux

Un système doit permettre l'isolement des réseaux de rejet liquides de l'établissement par rapport à l'extérieur. Les dispositifs d'isolement sont maintenus en état de marche, signalés et actionnables en toute circonstance localement et/ou à partir d'un poste de commande. Ils doivent pouvoir être actionnés en cas d'incendie.

Leur entretien préventif et leur mise en fonctionnement sont définis par consigne. La consigne de mise en fonctionnement est communiquée aux services d'incendie et de secours.

CHAPITRE 4.3 TYPES D'EFFLUENTS, OUVRAGES D'ÉPURATION ET CARACTÉRISTIQUES DES REJETS AU MILIEU

ARTICLE 4.3.1. IDENTIFICATION DES EFFLUENTS

L'exploitant est en mesure de définir les différentes catégories d'effluents suivants :

- eaux pluviales des toitures,
- eaux ayant ruisselé sur les surfaces imperméabilisées,
- eaux usées industrielles (eaux de process dites « eaux claires »),
- eaux résultant des tests et des essais du dispositif de protection contre l'incendie,
- eaux d'extinction d'incendie,
- eaux usées domestiques.

ARTICLE 4.3.2. COLLECTE DES EFFLUENTS

Les effluents pollués ne contiennent pas de substances de nature à gêner le bon fonctionnement des ouvrages de traitement.

La dilution des effluents est interdite. En aucun cas elle ne doit constituer un moyen de respecter les valeurs seuils de rejets fixées par le présent arrêté. Il est interdit d'abaisser les concentrations en substances polluantes des rejets par simples dilutions autres que celles résultant du rassemblement des effluents normaux de l'établissement ou celles nécessaires à la bonne marche des installations de traitement.

Les rejets directs ou indirects d'effluents dans la (les) nappe(s) d'eaux souterraines ou vers les milieux de surface non visés par le présent arrêté sont interdits.

ARTICLE 4.3.3. GESTION DES OUVRAGES : CONCEPTION, DYSFONCTIONNEMENT

La conception et la performance des installations de traitement (ou de prétraitement) des effluents aqueux permettent de respecter les valeurs limites imposées au rejet par le présent arrêté.

Les séparateurs - décanteurs devront être conformes à la norme NF XP 16-440 ou à la norme NF XP 16-441 ou à tout autre code de bonne pratique équivalent. Les séparateurs - décanteurs doivent être nettoyés par une société habilitée aussi souvent que cela est nécessaire, et dans tous les cas au moins une fois par an. Ce nettoyage consiste en la vidange des hydrocarbures et des boues ainsi qu'en la vérification du bon fonctionnement de l'obturateur. La société habilitée doit fournir la preuve de la destruction ou du retraitement des déchets rejetés.

Les dispositions nécessaires doivent être prises pour limiter les odeurs provenant des effluents éventuellement présents dans des canaux à ciel ouvert (conditions anaérobies notamment).

ARTICLE 4.3.4. ENTRETIEN ET CONDUITE DES INSTALLATIONS DE TRAITEMENT

Un registre spécial est tenu sur lequel sont notés les incidents de fonctionnement des dispositifs de collecte, de traitement, de recyclage ou de rejet des eaux, les dispositions prises pour y remédier et les résultats des mesures et contrôles de la qualité des rejets auxquels il a été procédé.

ARTICLE 4.3.5. LOCALISATION DES POINTS DE REJET

Les réseaux de collecte des effluents générés par l'établissement aboutissent aux points de rejet qui présentent les caractéristiques suivantes :

| | |
|-----------------------------------------------------------------------|-----------------------------------------------------------------------------------------------------------------------------|
| Point de rejet vers le milieu récepteur codifié par le présent arrêté | Rejet « Avance » |
| Positionnement | X=420783, Y=1927437 |
| Débit maximal | 400 m ³ /jour hors période de pluie |
| Exutoire du rejet | Ruisseau « l'Avance » |
| Traitement avant rejet | Décantation et déshuilage des eaux de ruissellement susceptible d'être polluées et traitement approprié des eaux de process |

ARTICLE 4.3.6. CONCEPTION, AMÉNAGEMENT ET ÉQUIPEMENT DES OUVRAGES DE REJET

4.3.6.1.1 Aménagement des points de prélèvements

Sur l'ouvrage de rejet d'effluents liquides est prévu un point de prélèvement d'échantillons et un point de mesure (débit, température,...).

Ces points sont aménagés de manière à être aisément accessibles et permettre des interventions en toute sécurité. Toutes les dispositions doivent également être prises pour faciliter les interventions d'organismes extérieurs à la demande de l'inspection des installations classées.

Les agents des services publics, notamment ceux chargés de la police des eaux, doivent avoir libre accès aux dispositifs de prélèvement qui équipent les ouvrages de rejet vers le milieu récepteur.

4.3.6.1.2 Section de mesure

Ces points sont implantés dans une section dont les caractéristiques (rectitude de la conduite à l'amont, qualité des parois, régime d'écoulement) permettent de réaliser des mesures représentatives de manière à ce que la vitesse n'y soit pas sensiblement ralentie par des seuils ou obstacles situés à l'aval et que l'effluent soit suffisamment homogène.

ARTICLE 4.3.7. CARACTÉRISTIQUES GÉNÉRALES DE L'ENSEMBLE DES REJETS

Les effluents rejetés doivent être exempts :

- de matières flottantes,
- de produits susceptibles de dégager, directement ou indirectement, des gaz ou vapeurs toxiques, inflammables ou odorantes.

Les effluents doivent également respecter les caractéristiques suivantes :

- température inférieure à 30°C,
- pH : compris entre 5,5 et 8,5.

La modification de couleur du milieu récepteur, mesurée en un point représentatif de la zone de mélange ne doit pas dépasser 100 mg Pt/l. Après établissement d'une corrélation avec la méthode utilisant des solutions témoins de platine-cobalt, la modification de couleur, peut en tant que de besoin, également être déterminée à partir des densités optiques mesurées à trois longueurs d'ondes au moins, réparties sur l'ensemble du spectre visible et correspondant à des zones d'absorption maximale.

ARTICLE 4.3.8. GESTION DES EAUX POLLUÉES ET DES EAUX RÉSIDUAIRES INTERNES À L'ÉTABLISSEMENT

En l'absence de pollution spécifique, les eaux pluviales des toitures et les eaux résultant des tests et des essais du dispositif de protection contre l'incendie peuvent être rejetées au milieu naturel sans traitement préalable. Il est interdit d'établir de nouvelles liaisons directes entre les réseaux de collecte des eaux pluviales et les réseaux de collecte des effluents pollués ou susceptibles d'être pollués.

Les eaux de ruissellement susceptibles d'être polluées (zone de ravitaillement en hydrocarbures, parkings, zones de stockages imperméabilisées,...) et les eaux usées industrielles (eaux de process dites « eaux claires ») sont traitées avant rejet afin de respecter les valeurs limites de rejet fixées au présent arrêté.

Les eaux usées domestiques sont traitées par des unités d'assainissement autonomes puis soit stockées en fosses étanches et évacuées comme des déchets, soit rejetées au milieu naturel. Lorsqu'elles sont rejetées, leur

traitement permettant de respecter les valeurs limites de rejet fixées au présent arrêté. Les règles générales applicables à l'assainissement non collectif (installations, dimensionnement, traitement,...) leur sont également applicables.

Les eaux d'extinction d'incendie sont confinées sur le site conformément aux prescriptions de l'article 7.5.8.1 du présent arrêté.

Une étude technico-économique doit être réalisée pour évaluer les possibilités et les conditions de séparation des réseaux d'eaux de toitures, de ruissellement et de process.

ARTICLE 4.3.9. VALEURS LIMITES D'ÉMISSION DES EAUX RÉSIDUAIRES AVANT REJET DANS LE MILIEU NATUREL OU DANS UNE STATION D'ÉPURATION COLLECTIVE

Article 4.3.9.1. Rejets dans le milieu naturel

L'exploitant est tenu de respecter, avant rejet des eaux résiduares dans le ruisseau « l'Avance », les valeurs limites en concentration définies comme suit :

| Débit | Inférieur à 400 m ³ /jour hors période de pluie | |
|----------------------------------------------------------------------------------|------------------------------------------------------------|------------------------------------------|
| Paramètre ou substance | Concentration maximale sur une période de 2 h (mg/l) | Concentration moyenne journalière (mg/l) |
| Matières en suspension totales (MES) | 100 (150 mg/l dans le cas d'une épuration par lagunage) | 35 |
| Demande chimique en oxygène (DCO) | 300 | 125 |
| Demande biologique en oxygène (DBO ₅) | 100 | 30 |
| Azote global (comprenant l'azote organique, l'azote ammoniacal et l'azote oxydé) | 60 | 30 |
| Phosphore total | 20 | 10 |
| Indice phénols | 0,3 | 0,15 |
| Hydrocarbures totaux (HCT) | 10 | 5 |
| AOX | 1 | 0,5 |

La superficie des toitures, aires de stockage, voies de circulation, aires de stationnement et autres surfaces imperméabilisées est de 45400 m² (toitures : 15 400 m² + surfaces imperméabilisées : 30 000 m²).

Pour les polluants autres que ceux réglementés ci-dessus, les valeurs limites pour un rejet dans le milieu naturel sont définies dans l'arrêté ministériel du 2 février 1998 modifié susvisé.

TITRE 5 - DÉCHETS

CHAPITRE 5.1 PRINCIPES DE GESTION

ARTICLE 5.1.1. LIMITATION DE LA PRODUCTION DE DÉCHETS

L'exploitant prend toutes les dispositions nécessaires dans la conception, l'aménagement, et l'exploitation de ses installations pour assurer une bonne gestion des déchets de son entreprise et en limiter la production.

ARTICLE 5.1.2. SÉPARATION DES DÉCHETS

L'exploitant effectue à l'intérieur de son établissement la séparation des déchets (dangereux ou non) de façon à faciliter leur traitement ou leur élimination dans des filières spécifiques.

Les déchets dangereux sont définis par l'article R541-8 du code de l'environnement.

Les déchets d'emballages visés par les articles R543-66 à R543-72 du code de l'environnement sont valorisés par réemploi, recyclage ou toute autre action visant à obtenir des déchets valorisables ou de l'énergie.

Les huiles usagées doivent être éliminées conformément aux articles R543-3 à R543-16 et R543-40 du code de l'environnement portant réglementation de la récupération des huiles usagées et ses textes d'application (arrêté ministériel du 28 janvier 1999 notamment).

Elles sont stockées dans des réservoirs étanches et dans des conditions de séparation satisfaisantes, évitant notamment les mélanges avec de l'eau ou tout autre déchet non huileux ou contaminé par des polychlorobiphényles (PCB).

Les huiles usagées doivent être remises à des opérateurs agréés (ramasseurs ou exploitants d'installations d'élimination).

Les piles et accumulateurs usagés doivent être éliminés conformément aux dispositions des articles R543-130 à R543-132 du code de l'environnement relatifs à la mise sur le marché des piles et accumulateurs et à leur élimination (modifiés notamment par le décret n°2009-1139 du 22 septembre 2009 susmentionné).

Les pneumatiques usagés doivent être éliminés conformément aux dispositions de l'article R543-137 à R543-151 du code de l'environnement ; ils sont remis à des opérateurs agréés (collecteurs ou exploitants d'installations d'élimination) ou aux professionnels qui utilisent ces déchets pour des travaux publics, de remblaiement, de génie civil ou pour l'ensilage.

Les déchets d'équipements électriques et électroniques sont enlevés et traités selon les dispositions des articles R543-195 à R543-201 du code de l'environnement.

ARTICLE 5.1.3. CONCEPTION ET EXPLOITATION DES INSTALLATIONS D'ENTREPOSAGE INTERNES DES DÉCHETS

Les déchets et résidus produits, entreposés dans l'établissement, avant leur traitement ou leur élimination, doivent l'être dans des conditions ne présentant pas de risques de pollution (prévention d'un lessivage par des eaux météoriques, d'une pollution des eaux superficielles et souterraines, des envols et des odeurs) pour les populations avoisinantes et l'environnement.

En particulier, les aires d'entreposage de déchets susceptibles de contenir des produits polluants sont réalisées sur des aires étanches et aménagées pour la récupération des éventuels liquides épandus et des eaux météoriques souillées.

La quantité de déchets entreposés sur le site ne doit pas dépasser les quantités suivantes :

- poussières de bois provenant de la finition : silo à poussière : 1 000 tonnes ;
- déchets broyés provenant des refus de tamisage : 15 000 tonnes ;
- déchets de bois provenant des nettoyages : 3 000 tonnes ;
- déchets humides provenant de la filtration des eaux de process : 200 tonnes ;
- déchets dangereux divers tels que déchets pâteux, bitumineux, de paraffine, bidons et fûts métalliques ayant contenu des produits dangereux ou toxiques,... à concurrence du volume total des récipients de stockage présents sur site et correspondant au maximum à une année d'activité ou au volume d'un enlèvement ;
- déchets non dangereux (banals tels que papiers, carons, emballages plastiques, métaux non toxiques, verre) : à concurrence du volume des conteneurs, bennes et casiers métalliques présents sur site et correspondant au maximum à une année d'activité ou au volume d'un enlèvement.

ARTICLE 5.1.4. DÉCHETS TRAITÉS OU ÉLIMINÉS À L'EXTÉRIEUR DE L'ÉTABLISSEMENT

L'exploitant élimine ou fait éliminer les déchets produits dans des conditions propres à garantir les intérêts visés à l'article L511-1 du code de l'environnement. Il s'assure que les installations utilisées pour cette élimination sont régulièrement autorisées à cet effet.

ARTICLE 5.1.5. DÉCHETS TRAITÉS OU ÉLIMINÉS À L'INTÉRIEUR DE L'ÉTABLISSEMENT

Les déchets de bois non traités peuvent être utilisés dans le process de fabrication ou comme combustible (biomasse). Toute élimination d'autres déchets dans l'enceinte de l'établissement, y compris l'incinération à l'air libre ou la mise en dépôt à titre définitif, est interdite en dehors des exercices incendie.

ARTICLE 5.1.6. REFUS DE PRISE EN CHARGE DE DÉCHETS

Tout refus de prise en charge d'un déchet sera signalé, dans les meilleurs délais, à l'inspecteur des installations classées. Cette prescription s'applique tant aux déchets arrivant sur le site et refusés par celui-ci, qu'aux déchets issus du site et refusés par le centre de traitement ou d'élimination auquel ils étaient destinés.

À cet effet, l'exploitant précise par écrit la date du refus, les références du producteur (pour les déchets arrivant sur le site), la nature du déchet et son code nomenclature, les références du transporteur, le conditionnement, la quantité, le motif de refus, le lieu de destination ultérieure (pour les déchets arrivant sur le site) ou les dispositions prises pour remédier aux problèmes rencontrés (pour les déchets issus du site).

ARTICLE 5.1.7. TRANSPORT

Chaque lot de déchets dangereux expédié vers l'extérieur doit être accompagné du bordereau de suivi établi en application de l'arrêté ministériel du 29 juillet 2005 relatif au bordereau de suivi des déchets dangereux mentionné à l'article R541-45 du code de l'environnement.

Les opérations de transport de déchets doivent respecter les dispositions des articles R541-50 à R541-64 et R541-79 du code de l'environnement relatif au transport par route au négoce et au courtage de déchets.

La liste mise à jour des transporteurs utilisés par l'exploitant, est tenue à la disposition de l'inspection des installations classées.

L'importation ou l'exportation de déchets ne peut être réalisée qu'après accord des autorités compétentes en application du règlement (CE) n° 1013/2006 du Parlement européen et du Conseil du 14 juin 2006 concernant les transferts de déchets.

ARTICLE 5.1.8. DÉCHETS PRODUITS PAR L'ÉTABLISSEMENT

Les principaux déchets générés par le fonctionnement normal des installations sont limités aux quantités suivantes :

| Type de déchets | Codes des déchets | Nature des déchets | tonnage annuel | |
|-----------------|-------------------|-----------------------------------------------------------------|---------------------|-------------------------------------------------------|
| | | | Production annuelle | Pouvant être traités à l'intérieur de l'établissement |
| Banal | 03.01.01 | Poussières de bois (ne contenant pas de substances dangereuses) | 3 000 t | Oui |
| | 03.01.05 | Déchets broyés (refus de tamisage) | 15 000 t | |
| | 03.01.01 | Déchets de bois provenant des nettoyages | 3 000 t | |
| | 03.01.99 | Déchets humides provenant de la filtration des eaux de process | 200 t | |
| | 16.07.99 | Déchets pâteux | 5 t | Non |
| | 16.07.99 | Eaux de lavage (nettoyage cuves) | 7 t | |
| | 16.07.99 | Déchets ultimes | 50 t | |
| | 20.01.01 | Cartons et papiers | 5 t | |
| | 20.01.02 | Verre | 2 t | |
| | 20.01.38 | Palettes bois | - | |
| | 20.01.39 | Emballages plastiques | 20 t | |
| | 20.01.40 | Métaux | 0,5 t | |
| Dangereux | 03.01.04* | Déchets de bois contenant des substances dangereuses | 1 000 t | |

| Type de déchets | Codes des déchets | Nature des déchets | tonnage annuel | |
|-----------------|-------------------|-------------------------------------------------------------|----------------|--|
| | 16.07.08* | Bitume | 8 t | |
| | 16.07.09* | Paraffine | 6 t | |
| | 15.01.10* | Emballages ayant contenu des produits dangereux ou toxiques | - | |

ARTICLE 5.1.9. EMBALLAGES INDUSTRIELS

Les déchets d'emballages industriels doivent être éliminés dans les conditions des articles R543-66 à R543-72 et R543-74 du code de l'environnement portant application des articles L541-1 et suivants du code de l'environnement relatifs à l'élimination des déchets et à la récupération des matériaux et relatif, notamment, aux déchets d'emballage dont les détenteurs ne sont pas des ménages (J.O. du 21 juillet 1994).

TITRE 6 - PRÉVENTION DES NUISANCES SONORES ET DES VIBRATIONS

CHAPITRE 6.1 DISPOSITIONS GÉNÉRALES

ARTICLE 6.1.1. AMÉNAGEMENTS

L'installation est construite, équipée et exploitée de façon que son fonctionnement ne puisse être à l'origine de bruits transmis par voie aérienne ou solidienne, de vibrations mécaniques susceptibles de compromettre la santé ou la sécurité du voisinage ou de constituer une nuisance pour celle-ci.

Les prescriptions de l'arrêté ministériel du 23 janvier 1997 susmentionné relatif à la limitation des bruits émis dans l'environnement par les installations relevant du livre V – titre I du code de l'environnement, ainsi que les règles techniques annexées à la circulaire du 23 juillet 1986 susmentionnée relative aux vibrations mécaniques émises dans l'environnement par les installations classées sont applicables.

ARTICLE 6.1.2. VÉHICULES ET ENGINS

Les véhicules de transport, les matériels de manutention et les engins de chantier utilisés à l'intérieur de l'établissement, et susceptibles de constituer une gêne pour le voisinage, sont conformes aux dispositions des articles R571-1 à R571-24 du code de l'environnement.

ARTICLE 6.1.3. APPAREILS DE COMMUNICATION

L'usage de tout appareil de communication par voie acoustique (sirènes, avertisseurs, haut-parleurs,...) gênant pour le voisinage est interdit sauf si leur emploi est exceptionnel et réservé à la prévention ou au signalement d'incidents graves ou d'accidents.

CHAPITRE 6.2 NIVEAUX ACOUSTIQUES

ARTICLE 6.2.1. VALEURS LIMITES D'ÉMERGENCE

| Niveau de bruit ambiant existant dans les zones à émergence réglementée (incluant le bruit de l'établissement) | Émergence admissible pour la période allant de 7 h à 22 h, sauf dimanches et jours fériés | Émergence admissible pour la période allant de 22 h à 7 h, ainsi que les dimanches et jours fériés |
|----------------------------------------------------------------------------------------------------------------|-------------------------------------------------------------------------------------------|----------------------------------------------------------------------------------------------------|
| Supérieur à 35 dB(A) et inférieur ou égal à 45 dB(A) | 6 dB(A) | 4 dB(A) |
| Supérieur à 45 dB(A) | 5 dB(A) | 3 dB(A) |

Les zones à émergence réglementée existant autour de l'établissement à la date de rédaction du présent arrêté sont toutes les parcelles d'habitation ou les parcelles constructibles définies dans le Plan Local d'Urbanisme communal.

Les émissions sonores dues aux activités des installations ne doivent pas engendrer une émergence supérieure aux valeurs admissibles fixées dans le tableau figurant au présent article dans les zones à émergence réglementée définies ci-avant.

ARTICLE 6.2.2. NIVEAUX LIMITES DE BRUIT

Les niveaux limites de bruit ne doivent pas dépasser en limite de propriété de l'établissement les valeurs suivantes pour les différentes périodes de la journée :

| PÉRIODES | PÉRIODE DE JOUR allant de 7h à 22h, (sauf dimanches et jours fériés) | PÉRIODE DE NUIT allant de 22h à 7h, (ainsi que dimanches et jours fériés) |
|-----------------------------------------------------------------------------------------|----------------------------------------------------------------------------|---------------------------------------------------------------------------------|
| Niveau sonore limite admissible sur toute la périphérie du site, en limite de propriété | 70 dB(A) | 60 dB(A) |

CHAPITRE 6.3 VIBRATIONS

En cas d'émissions de vibrations mécaniques gênantes pour le voisinage ainsi que pour la sécurité des biens ou des personnes, les points de contrôle, les valeurs des niveaux limites admissibles ainsi que la mesure des niveaux vibratoires émis seront déterminés suivant les spécifications des règles techniques annexées à la circulaire ministérielle n°23 du 23 juillet 1986 susmentionnée susvisée relative aux vibrations mécaniques émises dans l'environnement par les installations classées.

TITRE 7 - PRÉVENTION DES RISQUES TECHNOLOGIQUES

CHAPITRE 7.1 CARACTÉRISATION DES RISQUES

ARTICLE 7.1.1. INVENTAIRE DES SUBSTANCES OU PRÉPARATIONS DANGEREUSES PRÉSENTES DANS L'ÉTABLISSEMENT

L'inventaire et l'état des stocks des substances ou préparations dangereuses susceptibles d'être présentes dans l'établissement (nature, état physique, quantité, emplacement) en tenant compte des phrases de risques codifiées par la réglementation en vigueur est constamment tenu à jour.

Cet inventaire est tenu à la disposition permanente des services de secours sur le site d'exploitation.

ARTICLE 7.1.2. ZONAGE INTERNES À L'ÉTABLISSEMENT

L'exploitant identifie les zones de l'établissement susceptibles d'être à l'origine d'incendie, d'émanations toxiques ou d'explosion de par la présence de substances ou préparations dangereuses stockées ou utilisées ou d'atmosphères nocives ou explosibles pouvant survenir soit de façon permanente ou semi-permanente.

Ces zones sont matérialisées par des moyens appropriés et reportées sur un plan systématiquement tenu à jour.

La nature exacte du risque et les consignes à observer sont indiquées à l'entrée de ces zones et en tant que de besoin rappelées à l'intérieur de celles-ci. Ces consignes sont incluses dans les plans de secours s'ils existent.

CHAPITRE 7.2 INFRASTRUCTURES ET INSTALLATIONS

ARTICLE 7.2.1. ACCÈS ET CIRCULATION DANS L'ÉTABLISSEMENT

L'exploitant fixe les règles de circulation et de stationnement, applicables à l'intérieur de l'établissement. Les règles sont portées à la connaissance des intéressés par une signalisation adaptée et une information appropriée.

Les voies de circulation et d'accès sont notamment délimitées, maintenues en constant état de propreté et dégagées de tout objet susceptible de gêner le passage. Ces voies sont aménagées pour que les engins des services d'incendie et de secours puissent évoluer sans difficulté.

L'établissement est efficacement clôturé sur la totalité de sa périphérie.

Au moins deux accès éloignés l'un de l'autre, et, le plus judicieusement placés pour éviter d'être exposés aux effets d'un phénomène dangereux, sont en permanence maintenus accessibles de l'extérieur du site pour les moyens d'intervention.

Article 7.2.1.1. Gardiennage et contrôle des accès

Aucune personne étrangère à l'établissement ne doit avoir libre accès aux installations. Un gardiennage est assuré en permanence ou des mesures d'efficacité équivalente, en termes de contrôle de l'accès, sont mises en place.

L'exploitant prend les dispositions nécessaires à l'accompagnement et à la sécurité des personnes extérieures présentes sur le site.

Article 7.2.1.2. Caractéristiques minimales des voies

Les voies de circulation utilisables par les engins de secours auront les caractéristiques minimales suivantes :

- largeur de la bande de roulement : 3,50 m
- rayon intérieur de giration : 11 m
- hauteur libre : 3,50 m
- résistance à la charge : 13 tonnes par essieu.

ARTICLE 7.2.2. BÂTIMENTS ET LOCAUX

Les installations doivent être accessibles pour permettre l'intervention des services d'incendie et de secours.

Elles sont desservies, sur au moins une face, par une voie-engin ou par une voie-échelle si le plancher haut est à une hauteur supérieure à 8 mètres par rapport à cette voie. En cas de local fermé, une des façades est équipée d'ouvrant permettant le passage de sauveteurs équipés.

Les percements ou ouvertures effectués dans les murs ou parois séparatifs, par exemple pour le passage de gaines ou de galeries techniques sont rebouchés afin d'assurer un degré coupe-feu équivalent à celui exigé pour ces murs ou parois séparatifs. Les conduits de ventilation sont munis de clapets coupe-feu à la paroi de séparation, restituant le degré coupe-feu de la paroi traversée.

Toute nouvelle porte communicante installée entre des murs coupe-feu est de qualité EI 120 et munie d'un dispositif de fermeture automatique qui peut être commandé de part et d'autre du mur de séparation. La fermeture automatique des portes coupe-feu n'est pas gênée par des obstacles.

Les sols des aires et locaux de stockage sont incombustibles (classe A1).

Dans les nouveaux bâtiments de stockage ou d'utilisation de produits susceptibles en cas d'accident de générer des dangers pour les intérêts visés à l'article L511-1 du code de l'environnement, toutes les parois sont de propriété REI 120.

À l'intérieur des ateliers, les allées de circulation sont aménagées et maintenues constamment dégagées pour faciliter la circulation du personnel ainsi que l'intervention des secours en cas de sinistre.

Les moyens de chauffage des postes de conduite des engins de manutention ou des bureaux des quais, s'ils existent, présentent les mêmes garanties de sécurité que ceux prévus pour les locaux dans lesquels ils circulent ou sont situés.

Article 7.2.2.1. Issues

Les installations doivent être aménagées pour permettre une évacuation rapide du personnel dans deux directions opposées. L'emplacement des issues doit offrir au personnel des moyens de retraite en nombre suffisant. Les portes doivent s'ouvrir vers l'extérieur et pouvoir être manœuvrées de l'intérieur en toutes circonstances. L'accès aux issues est balisé.

Article 7.2.2.2. Ventilation

Sans préjudice des dispositions du code du travail et des prescriptions spécifiques à certaines installations mentionnées au titre 8 du présent arrêté, les locaux sont convenablement ventilés pour éviter tout risque d'atmosphère explosible.

La forme du conduit d'évacuation, notamment dans la partie la plus proche du débouché à l'atmosphère, est conçue de manière à favoriser au maximum l'ascension et la dispersion des gaz de combustion dans l'atmosphère (par exemple l'utilisation de chapeaux est interdite).

Le débouché à l'atmosphère de la ventilation est placé aussi loin que possible des habitations voisines.

ARTICLE 7.2.3. INSTALLATIONS ÉLECTRIQUES – MISE À LA TERRE

Les installations électriques sont conçues, réalisées et entretenues conformément aux normes en vigueur.

La mise à la terre est effectuée suivant les règles de l'art et distincte de celle des installations de protection contre la foudre.

Une vérification de l'ensemble de l'installation électrique est effectuée au minimum une fois par an par un organisme compétent qui mentionne très explicitement les défauts relevés dans son rapport. L'exploitant conserve une trace écrite des éventuelles mesures correctives prises.

Les transformateurs de courant électrique, lorsqu'ils sont accolés ou à l'intérieur du dépôt, sont situés dans des locaux clos largement ventilés et isolés du dépôt par un mur et des portes coupe-feu, munies d'un ferme-porte. Ce mur et ces portes sont respectivement de degré REI 120 et EI 120.

Dans le cas d'un éclairage artificiel, seul l'éclairage électrique est autorisé.

Si l'éclairage met en œuvre des lampes à vapeur de sodium ou de mercure, l'exploitant prend toute disposition pour qu'en cas d'éclatement de l'ampoule, tous les éléments soient confinés dans l'appareil.

Les appareils d'éclairage électrique ne sont pas situés en des points susceptibles d'être heurtés en cours d'exploitation ou sont protégés contre les chocs.

Ils sont en toute circonstance éloignés des matières entreposées pour éviter leur échauffement.

Article 7.2.3.1. Zones susceptibles d'être à l'origine d'une explosion

Dans les parties de l'installation visées se trouvant en "atmosphères explosives", les installations électriques doivent être conformes aux dispositions du décret n° 96-1010 du 19 novembre 1996 susvisé relatif aux appareils et aux systèmes de protection destinés à être utilisés en atmosphère explosible. Elles doivent être réduites à ce qui est strictement nécessaire aux besoins de l'exploitation et être entièrement constituées de matériels utilisables dans les atmosphères explosives.

Les dispositions de l'article 2 de l'arrêté ministériel du 31 mars 1980 susvisé, portant réglementation des installations électriques des établissements réglementés au titre de la législation sur les installations classées et susceptibles de présenter des risques d'explosion, sont applicables à l'ensemble des zones de risque d'atmosphère explosive de l'établissement.

Les canalisations électriques ne doivent pas être une cause possible d'inflammation et doivent être convenablement protégées contre les chocs, contre la propagation des flammes et contre l'action des produits présents dans la partie de l'installation en cause.

Les masses métalliques contenant et/ou véhiculant des produits inflammables et explosibles susceptibles d'engendrer des charges électrostatiques sont mises à la terre et reliées par des liaisons équipotentielles.

Sous réserve des impératifs techniques qui peuvent résulter de la mise en place de dispositifs de protection cathodique, les installations fixes de transfert de liquides inflammables ainsi que les charpentes et enveloppes métalliques seront reliées électriquement entre elles ainsi qu'à une prise de terre unique. La résistance de la prise de terre sera conforme à la réglementation en vigueur.

Le plan des zones à risques d'explosion est porté à la connaissance de l'organisme chargé de la vérification des installations électriques et tenu à la disposition de l'inspection des installations classées. Il lui sera communiqué à sa demande.

ARTICLE 7.2.4. PROTECTION CONTRE LA FOUDRE

Les installations sur lesquelles une agression par la foudre peut être à l'origine d'événements susceptibles de porter gravement atteinte, directement ou indirectement à la sécurité des installations, à la sécurité des personnes ou à la qualité de l'environnement, sont protégées contre la foudre en application de l'arrêté ministériel du 15 janvier 2008 en vigueur.

CHAPITRE 7.3 GESTION DES OPÉRATIONS PORTANT SUR DES SUBSTANCES POUVANT PRÉSENTER DES DANGERS

ARTICLE 7.3.1. CONSIGNES D'EXPLOITATION DESTINÉES À PRÉVENIR LES ACCIDENTS

Les opérations comportant des manipulations susceptibles de créer des risques, en raison de leur nature ou de leur proximité avec des installations dangereuses, et la conduite des installations, dont le dysfonctionnement aurait par leur développement des conséquences dommageables pour le voisinage et l'environnement (phases de démarrage et d'arrêt, fonctionnement normal, entretien...) font l'objet de procédures et instructions d'exploitation écrites et contrôlées.

Les consignes ou modes opératoires sont intégrés à la gestion de la sécurité. Sont notamment définis : la fréquence de vérification des dispositifs de sécurité, le détail et les modalités des vérifications à effectuer en marche normale, dans les périodes transitoires, lors d'opérations exceptionnelles, à la suite d'un arrêt, après des travaux de modifications ou d'entretien de façon à vérifier que l'installation reste conforme aux dispositions du présent arrêté et que le procédé est maintenu dans les limites de sûreté définies par l'exploitant ou dans les modes opératoires.

ARTICLE 7.3.2. INTERDICTION DE FEUX

Il est interdit d'apporter du feu ou une source d'ignition sous une forme quelconque dans les zones de dangers présentant des risques d'incendie ou d'explosion sauf pour les interventions ayant fait l'objet d'un permis d'intervention spécifique (permis de feu).

ARTICLE 7.3.3. FORMATION DU PERSONNEL

Outre l'aptitude au poste occupé, les différents opérateurs et intervenants sur le site, y compris le personnel intérimaire, reçoivent une formation sur les risques inhérents des installations, la conduite à tenir en cas d'incident ou accident et, sur la mise en œuvre des moyens d'intervention.

ARTICLE 7.3.4. TRAVAUX D'ENTRETIEN ET DE MAINTENANCE

Tous les travaux d'extension, modification ou maintenance dans les installations ou à proximité des zones à risque inflammable, explosible et toxique sont réalisés sur la base d'un dossier préétabli définissant notamment leur nature, les risques présentés, les conditions de leur intégration au sein des installations ou unités en exploitation et les dispositions de conduite et de surveillance à adopter.

Les travaux font l'objet d'un permis délivré par une personne dûment habilitée et nommément désignée.

Article 7.3.4.1. « permis d'intervention » ou « permis de feu »

Les travaux conduisant à une augmentation des risques (emploi d'une flamme ou d'une source chaude par exemple) ne peuvent être effectués qu'après délivrance d'un « permis d'intervention » et éventuellement d'un « permis de feu » et en respectant une consigne particulière.

Le « permis d'intervention » et éventuellement le « permis de feu » et la consigne particulière doivent être établis et visés par l'exploitant ou une personne qu'il aura nommément désignée. Lorsque les travaux sont effectués par une entreprise extérieure, le « permis d'intervention » et éventuellement le « permis de feu » et la consigne particulière doivent être signés par l'exploitant et l'entreprise extérieure ou les personnes qu'ils auront nommément désignées.

Tous les travaux de réparation ou d'aménagement effectués par une entreprise extérieure et présentant des risques spécifiques (emploi d'une flamme ou d'une source chaude, purge des circuits...) ne peuvent être effectués qu'après établissement d'un « plan de prévention » et éventuellement la délivrance d'un « permis de feu » et en respectant prescriptions du code du travail.

Après la fin des travaux et avant la reprise de l'activité, une vérification des installations doit être effectuée par l'exploitant ou son représentant ou le représentant de l'éventuelle entreprise extérieure.

CHAPITRE 7.4 PRÉVENTION DES POLLUTIONS ACCIDENTELLES

ARTICLE 7.4.1. ORGANISATION DE L'ÉTABLISSEMENT

Une consigne écrite doit préciser les vérifications à effectuer, en particulier pour s'assurer périodiquement de l'étanchéité des dispositifs de rétention, préalablement à toute remise en service après arrêt d'exploitation, et plus généralement aussi souvent que le justifieront les conditions d'exploitation.

Les vérifications, les opérations d'entretien et de vidange des rétentions doivent être notées sur un registre spécial tenu à la disposition de l'inspection des installations classées.

ARTICLE 7.4.2. ÉTIQUETAGE DES SUBSTANCES ET PRÉPARATIONS DANGEREUSES

Les fûts, réservoirs et autres emballages doivent porter en caractères très lisibles le nom des produits et, s'il y a lieu, les symboles de danger conformément à la réglementation relative à l'étiquetage des substances et préparations chimiques dangereuses.

A proximité des aires permanentes de stockage de produits dangereux en récipients mobiles, les symboles de danger ou les codes correspondant aux produits doivent être indiqués de façon très lisible.

ARTICLE 7.4.3. RÉTENTIONS

Tout stockage fixe ou temporaire d'un liquide susceptible de créer une pollution des eaux ou des sols est associé à une capacité de rétention dont le volume est au moins égal à la plus grande des deux valeurs suivantes :

- 100 % de la capacité du plus grand réservoir,
- 50 % de la capacité des réservoirs associés.

Cette disposition n'est pas applicable aux bassins de traitement des eaux résiduaires.

Pour les stockages de récipients de capacité unitaire inférieure ou égale à 250 litres, la capacité de rétention est au moins égale à :

- dans le cas de liquides inflammables, à l'exception des lubrifiants, 50 % de la capacité totale des fûts,
- dans les autres cas, 20 % de la capacité totale des fûts,
- dans tous les cas, 800 l minimum ou égale à la capacité totale lorsque celle-ci est inférieure à 800 l.

La capacité de rétention est étanche aux produits qu'elle pourrait contenir, résiste à l'action physique et chimique des fluides et peut être contrôlée à tout moment. Il en est de même pour son éventuel dispositif d'obturation qui est maintenu fermé en permanence.

Les capacités de rétention ou les réseaux de collecte et de stockage des égouttures et effluents accidentels ne comportent aucun moyen de vidange par simple gravité dans le réseau d'assainissement ou le milieu naturel.

La conception de la capacité est telle que toute fuite survenant sur un réservoir associé y soit récupérée, compte tenu en particulier de la différence de hauteur entre le bord de la capacité et le sommet du réservoir.

Ces capacités de rétention doivent être construites suivant les règles de l'art, en limitant notamment les surfaces susceptibles d'être mouillées en cas de fuite.

Les déchets et résidus produits considérés comme des substances ou préparations dangereuses sont stockés, avant leur revalorisation ou leur élimination, dans des conditions ne présentant pas de risques de pollution (prévention d'un lessivage par les eaux météoriques, d'une pollution des eaux superficielles et souterraines, des envols et des odeurs) pour les populations avoisinantes et l'environnement.

Les stockages temporaires, avant recyclage ou élimination des déchets considérés comme des substances ou préparations dangereuses, sont réalisés sur des cuvettes de rétention étanches et aménagées pour la récupération des eaux météoriques.

ARTICLE 7.4.4. RÉSERVOIRS

L'étanchéité du (ou des) réservoir(s) associé(s) à la rétention doit pouvoir être contrôlée à tout moment.

Les matériaux utilisés doivent être adaptés aux produits utilisés de manière, en particulier, à éviter toute réaction parasite dangereuse.

Les canalisations doivent être installées à l'abri des chocs et donner toute garantie de résistance aux actions mécaniques, physiques, chimiques ou électrolytiques. Il est en particulier interdit d'intercaler des tuyauteries flexibles entre le réservoir et les robinets ou clapets d'arrêt, isolant ce réservoir des appareils d'utilisation.

ARTICLE 7.4.5. RÈGLES DE GESTION DES STOCKAGES EN RÉTENTION

Les réservoirs ou récipients contenant des produits incompatibles ne sont pas associés à une même rétention.

Le stockage des liquides inflammables, ainsi que des autres produits, toxiques, corrosifs ou dangereux pour l'environnement, n'est autorisé sous le niveau du sol que dans des réservoirs installés en fosse maçonnée ou assimilés, et pour les liquides inflammables dans le respect des dispositions du présent arrêté.

L'exploitant veille à ce que les volumes potentiels de rétention restent disponibles en permanence. À cet effet, l'évacuation des eaux pluviales respecte les dispositions du présent arrêté.

ARTICLE 7.4.6. STOCKAGE SUR LES LIEUX D'EMPLOI

Les matières premières, produits intermédiaires et produits finis considérés comme des substances ou des préparations dangereuses sont limités en quantité stockée et utilisée dans les ateliers au minimum technique permettant leur fonctionnement normal.

ARTICLE 7.4.7. TRANSPORTS - CHARGEMENTS - DÉCHARGEMENTS

Des zones adéquates sont aménagées pour le stationnement en sécurité des véhicules de transport de matières dangereuses, en attente de chargement ou de déchargement. L'aire de ravitaillement en carburant des engins d'exploitation et l'aire utilisée pour le remplissage des cuves d'hydrocarbures sont étanches et rétentrices. Elles sont reliées à leur point bas à un dispositif de décantation et de déshuilage dimensionné selon les règles de l'art proportionnellement à sa surface (débit de traitement de 45 l/m² de l'aire considérée).

Le transport des produits à l'intérieur de l'établissement est effectué avec les précautions nécessaires pour éviter le renversement accidentel des emballages (hauteur limitée, arrimage des fûts,...).

En particulier, les transferts de produit dangereux à l'aide de réservoirs mobiles s'effectuent suivant des parcours bien déterminés et font l'objet de consignes particulières.

Le stockage et la manipulation de produits dangereux ou polluants, solides ou liquides (ou liquéfiés) sont effectués sur des aires étanches et aménagées pour la récupération des fuites éventuelles.

Les réservoirs sont équipés de manière à pouvoir vérifier leur niveau de remplissage à tout moment et empêcher ainsi leur débordement en cours de remplissage. Ce dispositif de surveillance est pourvu d'une alarme de niveau haut.

ARTICLE 7.4.8. ÉLIMINATION DES SUBSTANCES OU PRÉPARATIONS DANGEREUSES

L'élimination des substances ou préparations dangereuses récupérées en cas d'accident suit prioritairement la filière déchets la plus appropriée.

CHAPITRE 7.5 MOYENS D'INTERVENTION EN CAS D'ACCIDENT ET ORGANISATION DES SECOURS

ARTICLE 7.5.1. DÉFINITION GÉNÉRALE DES MOYENS

L'exploitant met en œuvre des moyens d'intervention conformes aux indications de l'étude de dangers.

ARTICLE 7.5.2. ENTRETIEN DES MOYENS D'INTERVENTION

Ces équipements sont maintenus en bon état, repérés et facilement accessibles.

L'exploitant doit fixer les conditions de maintenance et les conditions d'essais périodiques de ces matériels.

Les dates, les modalités de ces contrôles et les observations constatées doivent être inscrites sur un registre tenu à la disposition des services de la protection civile, d'incendie et de secours et de l'inspection des installations classées.

ARTICLE 7.5.3. PROTECTIONS INDIVIDUELLES DU PERSONNEL D'INTERVENTION

Sans préjudice des dispositions du code du travail, des matériels de protection individuelle, adaptés aux risques présentés par l'installation et permettant l'intervention en cas de sinistre, sont mis à disposition de toute personne susceptible d'intervenir en cas de sinistre.

Ces matériels sont entretenus, en bon état et vérifiés périodiquement. Le personnel est formé à l'emploi de ces matériels.

ARTICLE 7.5.4. RESSOURCES EN EAU ET MOUSSE ET MOYENS DE LUTTE CONTRE L'INCENDIE

Les moyens de lutte présents sur le site contre l'incendie sont en substance :

- un parc d'extincteurs à eau pulvérisée, à poudre et à CO₂,
- 31 RIA alimentés par un bassin de 800 m³ lui-même réalimenté depuis le ruisseau « l'Avance »,
- 12 bouches d'incendie (sorties en 100 mm) réparties sur l'ensemble du site et alimentées par un surpresseur fournissant 90 m³/h sous 4 bars et secouru par un groupe électrogène ainsi qu'une installation de secours,
- une protection par sprinklers avec 2 réserves de 30 m³ (réseau A 80 m³/h) et 282 m³ (réseau B 216 m³/h) asservie à un déclenchement automatique avec alarme reportée.

Régulièrement et au moins une fois par an, les extincteurs sont entretenus par un technicien compétent ou un organisme spécialisé et leur bon fonctionnement vérifié. Les rapports d'entretien et de vérification seront tenus à la disposition de l'inspection des installations classées.

Les RIA sont répartis dans les locaux abritant les installations en fonction de leurs dimensions et sont situés à proximité des issues ; ils sont disposés de telle sorte qu'un foyer puisse être attaqué simultanément par deux lances en directions opposées. Ils doivent être protégés contre le gel.

L'établissement dispose d'équipes d'intervention spécialement formées à la lutte contre les risques identifiés sur le site et au maniement des moyens d'intervention.

ARTICLE 7.5.5. CONSIGNES DE SÉCURITÉ

Sans préjudice des dispositions du code du travail, les modalités d'application des dispositions du présent arrêté sont établies, intégrées dans des procédures générales spécifiques et/ou dans les procédures et instructions de travail, tenues à jour et affichées dans les lieux fréquentés par le personnel. Ces consignes indiquent notamment :

- l'interdiction d'apporter du feu sous une forme quelconque dans les parties de l'installation qui, en raison des caractéristiques qualitatives et quantitatives des matières mises en œuvre, stockées, utilisées ou produites, sont susceptibles d'être à l'origine d'un sinistre pouvant avoir des conséquences directes ou indirectes sur l'environnement, la sécurité publique ou le maintien en sécurité de l'installation,
- les procédures d'arrêt d'urgence et de mise en sécurité de l'installation (électricité, réseaux de fluides),
- les mesures à prendre en cas de fuite sur un récipient ou une canalisation contenant des substances dangereuses et notamment les conditions d'évacuation des déchets et eaux souillées en cas d'épandage accidentel,
- les moyens d'extinction à utiliser en cas d'incendie,
- la procédure d'alerte avec les numéros de téléphone du responsable d'intervention de l'établissement, des services d'incendie et de secours,
- la procédure permettant, en cas de lutte contre un incendie, d'isoler le site afin de prévenir tout transfert de pollution vers le milieu récepteur, en particulier, l'activation des obturateurs.

ARTICLE 7.5.6. CONSIGNES GÉNÉRALES D'INTERVENTION

Article 7.5.6.1. Système d'alerte interne

Le système d'alerte interne est défini dans un dossier d'alerte.

Un réseau d'alerte interne à l'établissement collecte sans délai les alertes émises par le personnel à partir des postes fixes et mobiles, les alarmes de danger significatives, les données météorologiques disponibles si elles exercent une influence prépondérante, ainsi que toute information nécessaire à la compréhension et à la gestion de l'alerte.

Les postes fixes permettant de donner l'alerte sont répartis sur l'ensemble du site de telle manière qu'en aucun cas la distance à parcourir pour atteindre un poste à partir d'une installation ne dépasse cent mètres.

ARTICLE 7.5.7. PLAN D'OPÉRATION INTERNE

L'exploitant doit tenir à jour un Plan d'Opération Interne (P.O.I.) ou un Plan d'Établissement Répertoire (Plan ETARE) sur la base des risques et moyens d'intervention nécessaires analysés pour un certain nombre de scénarii dans l'étude de dangers et en accord avec le Service Départemental d'Incendie et de Secours.

En cas d'accident, l'exploitant assure la direction du P.O.I.. Il met en œuvre les moyens en personnels et matériels susceptibles de permettre le déclenchement sans retard du P.O.I.. Il prend en outre à l'extérieur de son établissement les mesures urgentes de protection des populations et de l'environnement prévues au POI et de l'article R 512-29 du code de l'environnement.

Le P.O.I. est homogène avec la nature et les enveloppes des différents phénomènes de dangers envisagés dans l'étude de dangers. Un exemplaire du P.O.I. doit être disponible en permanence sur l'emplacement prévu pour y installer le poste de commandement.

L'exploitant doit élaborer et mettre en œuvre une procédure écrite, et mettre en place les moyens humains et matériels pour garantir :

- la recherche systématique d'améliorations des dispositions du P.O.I. ; cela inclut notamment :
 - l'organisation de tests périodiques (au moins annuels) du dispositif et/ou des moyens d'intervention,
 - la formation du personnel intervenant,

- l'analyse des enseignements à tirer de ces exercices et formations,
- la prise en compte des résultats de l'actualisation de l'étude de dangers (tous les 5 ans ou suite à une modification notable dans l'établissement ou dans son voisinage),
- la revue périodique et systématique de la validité du contenu du P.O.I., qui peut être coordonnée avec les actions citées ci-dessus,
- la mise à jour systématique du P.O.I. en fonction de l'usure de son contenu ou des améliorations décidées.

L'inspection des installations classées est informée de la date retenue pour chaque exercice. Le compte rendu accompagné si nécessaire d'un plan d'actions est tenu à disposition de l'inspection des installations classées.

ARTICLE 7.5.8. PROTECTION DES MILIEUX RÉCEPTEURS

Article 7.5.8.1. Rétention des eaux d'extinction d'incendie

Les eaux d'extinctions d'incendie dont le volume maximal est estimé à 3120 m³ (1560 m³/h sur 2 heures) doivent pouvoir être retenues sur le site. Des dispositifs de rétention pérennes ou de fermeture manuelle doivent être mis en place à cet effet.

Ces moyens doivent pouvoir être déclenchés, en cas d'incendie, par le personnel et les services d'incendie et de secours. Leur identification est effectuée et leur emplacement est clairement repéré. Leur utilisation est gérée par consigne.

Les organes de commande nécessaires au confinement doivent pouvoir être actionnés en toute circonstance (en particulier les commandes d'isolement).

TITRE 8 - CONDITIONS PARTICULIÈRES APPLICABLES À CERTAINES INSTALLATIONS DE L'ÉTABLISSEMENT

Les prescriptions du présent titre s'appliquent spécifiquement et uniquement aux installations indiquées, en complément des prescriptions applicables à l'ensemble de l'établissement.

CHAPITRE 8.1 INSTALLATIONS DE STOCKAGE DE BOIS (RUBRIQUE 1532)

ARTICLE 8.1.1. DÉPÔTS SOUS HANGARS OU EN MAGASINS

Article 8.1.1.1. Implantation, construction et aménagement

Ces locaux ne doivent en aucun cas commander les dégagements de locaux habités ou occupés par des tiers ou par le personnel.

Les stocks de bois sont disposés de manière à permettre la rapide mise en œuvre des moyens de secours contre l'incendie. On ménage des passages suffisants, judicieusement répartis. Les groupes de piles de bois sont disposés de façon à être accessibles en toutes circonstances.

Il existe un interrupteur général multipolaire pour couper le courant force et un interrupteur général pour l'extinction des lumières des bâtiments. Ces interrupteurs sont placés en dehors de l'atelier sous la surveillance d'un préposé responsable, qui interrompt le courant pendant les heures de repos et tous les soirs après le travail. Une ronde est effectuée le soir après le départ du personnel, et avant l'extinction des lumières.

Article 8.1.1.2. Exploitation

Les issues sont maintenues libres de tout encombrement.

ARTICLE 8.1.2. DÉPÔTS INSTALLÉS EN PLEIN AIR, CHANTIERS

La hauteur des piles de bois ne doit pas dépasser trois mètres ; si celles ci sont situées à moins de cinq mètres des murs de ceinture, leur hauteur est limitée à celle des dits murs diminuée d'un mètre, sans en aucun cas pouvoir dépasser trois mètres.

Ces murs séparatifs sont en matériau de classe A2 s1 d0 et de propriété REI 120, surmontés d'un auvent d'une largeur de trois mètres (projection horizontale) en matériau de classe A2 s1 d0 de propriété EI 60.

Dans le cas où le dépôt serait délimité par une clôture non susceptible de s'opposer à la propagation du feu, telle que grillage, palissade, haie, etc., l'éloignement des piles de bois de la clôture devra être au moins égal à la hauteur des piles.

Le terrain sur lequel sont réparties les piles de bois est quadrillé par des chemins de largeur minimale de 8 mètres garantissant un accès facile entre les groupes de piles en cas d'incendie.

Le nombre de ces voies d'accès est en rapport avec l'importance du dépôt. Dans les grands dépôts, il sera prévu des allées de largeur suffisante pour permettre l'accès des voitures de secours des pompiers dans les diverses sections du dépôt. A l'intersection des allées principales, les piles de bois seront disposées en retrait des allées, de manière à permettre aux voitures de braquer sans difficultés.

ARTICLE 8.1.3. DISPOSITIONS COMMUNES

Article 8.1.3.1. Sécurité

Il est interdit de fumer dans les hangars, magasins ou chantiers de stockage de bois. Cette consigne est affichée en caractères très apparents sur la porte d'entrée et à l'intérieur des locaux avec l'indication qu'il s'agit d'une interdiction préfectorale.

CHAPITRE 8.2 SOURCES RADIOACTIVES SCELLÉES (RUBRIQUE 1715)

ARTICLE 8.2.1. LIMITES DE L'AUTORISATION

La présente autorisation porte sur l'utilisation des sources, réparties et utilisées selon le tableau suivant :

| Radionucléide | Activité totale | Type de source | Fonction | Lieu d'utilisation et / ou de stockage |
|---------------|-----------------|----------------|--------------------------|----------------------------------------|
| Césium 137 | 370 MBq | scellée | Mesure de niveau ligne 1 | Préchauffeur ligne 1 |
| Césium 137 | 370 MBq | scellée | Mesure de niveau ligne 2 | Préchauffeur ligne 2 |

Le présent arrêté s'applique sans préjudice des dispositions applicables au titre des autres réglementations (code de la santé publique, notamment ses articles R1333-1 à R1333-54, code du travail, notamment ses articles R231-73 à R231-116), et en particulier, à celles relatives au transport de matières radioactives et à l'hygiène et sécurité du travail. En matière d'hygiène et de sécurité du travail, sont en particulier concernées les dispositions relatives :

- à la formation du personnel,
- aux contrôles initiaux et périodiques des sources et des appareils en contenant, notamment par des organismes agréés,
- à l'analyse des postes de travail,
- au zonage radiologique de l'installation,
- aux mesures de surveillance des travailleurs exposés.

Les utilisations hors établissement nécessitent une autorisation spécifique, prise en application du code de la santé publique et délivrée par la Direction Générale de la Sûreté Nucléaire et de la Radioprotection (DGSNR) par délégation du ministre chargé de la santé.

ARTICLE 8.2.2. DÉTENTEUR

Conformément à l'article L1333-4 du code de la santé publique, l'exploitant définit une personne en charge directe de l'activité nucléaire autorisée appelée « personne responsable ».

Le changement de personne responsable devra être obligatoirement déclaré au préfet de département, à l'inspection des installations classées et à l'Institut de Radioprotection et de Sûreté Nucléaire (IRSN) dans les meilleurs délais.

ARTICLE 8.2.3. UTILISATION

Les sources visées par le présent arrêté sont réceptionnées, stockées et utilisées dans le ou les locaux décrits dans le tableau précédent. Les mouvements des sources entre ces locaux font l'objet de consignes ayant pour objet d'en limiter le nombre et de sécuriser les itinéraires retenus.

Les appareils contenant des sources radioactives sont installés et opérés conformément aux instructions du fabricant.

Toute modification des appareils contenant des sources qui conduirait à dégrader la radioprotection des travailleurs, du public ou de l'environnement est interdite. En particulier, l'altération des dispositifs de sécurité ou toute modification compromettant l'efficacité est interdite.

Les appareils contenant des sources radioactives sont maintenus en bon état de fonctionnement. Ils font l'objet d'un entretien approprié et compatible avec les recommandations du fabricant et de la réglementation en vigueur.

Le conditionnement des sources scellées doit être tel que leur étanchéité soit parfaite et leur détérioration impossible dans toutes les conditions normales d'emploi et en cas d'incident exceptionnel prévisible.

Tout appareil présentant une défectuosité est clairement identifié. L'utilisation d'un tel appareil est suspendue jusqu'à ce que la réparation correspondante ait été effectuée et que le bon fonctionnement de l'appareil ait été vérifié.

La défectuosité et sa réparation sont consignées dans un registre présentant :

- les références de l'appareil concerné,
- la date de découverte de la défectuosité,
- une description de la défectuosité,
- une description des réparations effectuées et l'identification de l'organisme qui les a accomplies,
- la date de vérification du bon fonctionnement de l'appareil et l'identification de l'organisme qui l'a réalisée.

Les opérations de chargement et de déchargement des sources dans les appareils ne peuvent être réalisées par l'exploitant et nécessitent de recourir à une entreprise ou un organisme spécialisé.

ARTICLE 8.2.4. GESTION DES SOURCES RADIOACTIVES

Afin de remplir les obligations imposées par le premier alinéa de l'article R1333-50 du code de la santé publique et par le second alinéa de l'article R231-87 du code du travail, l'exploitant met en place un processus systématique et formalisé de suivi des mouvements de sources radioactives qu'il détient, depuis leur acquisition jusqu'à leur cession ou leur élimination ou leur reprise par un fournisseur ou un organisme habilité. Ce processus permet notamment de connaître à tout instant :

- les activités détenues, ceci en vue de démontrer la conformité aux prescriptions de la présente autorisation ;
- la localisation d'une source donnée.

Un plan à jour des zones d'entreposage et de manipulation est tenu à disposition de l'inspection des installations classées. Ce plan est transmis pour information aux services d'incendie et de secours.

Un inventaire des sources radioactives est réalisé périodiquement et au moins une fois par an ou, pour les sources qui sont fréquemment utilisées hors de l'établissement au moins une fois par trimestre. Cet inventaire mentionne les références des enregistrements obtenus auprès de L'IRSN.

ARTICLE 8.2.5. RÈGLES D'ACQUISITION

Pour toute acquisition, cession, importation ou exportation de radionucléides, l'exploitant fait établir un formulaire qui est présenté à l'enregistrement de l'IRSN suivant les dispositions des articles R1333-47 à R1333-49 du code de la santé publique.

Lors de l'acquisition de sources scellées auprès de fournisseurs, l'exploitant veille à ce que les conditions de reprise de ces sources (en fin d'utilisation ou lorsqu'elles deviendront périmées) par le fournisseur soient précisées et formalisées dans un document dont un exemplaire est conservé par le titulaire.

ARTICLE 8.2.6. SIGNALISATION

Les récipients contenant les sources portent extérieurement, en caractères très lisibles, indélébiles et résistant au feu, la dénomination du produit contenu, son activité exprimée en Becquerels et la date de la mesure de cette activité.

Des panneaux réglementaires de signalisation de radioactivité sont placés d'une façon apparente et appropriée à l'entrée des lieux de travail et de stockage des sources. Ces dispositions doivent éviter qu'une personne non autorisée ne puisse pénétrer de façon fortuite à l'intérieur de cette zone.

En cas d'existence d'une zone réglementée délimitée en vertu de l'article R231.81 du code du travail, la signalisation est celle de cette zone.

ARTICLE 8.2.7. PROTECTION CONTRE L'EXPOSITION AUX RAYONNEMENTS IONISANTS

Les sources sont utilisées et entreposées de telle sorte que le débit de dose externe en tout lieu accessible au public soit maintenu au niveau le plus faible qu'il est raisonnable d'atteindre et, en tout état de cause, de façon à assurer le respect de la limite de dose efficace annuelle pour le public de 1 mSv/an.

En tant que de besoin, des écrans supplémentaires en matériau convenable sont interposés sur le trajet des rayonnements.

ARTICLE 8.2.8. PRISE EN COMPTE DU RISQUE INCENDIE

Aucun feu nu ou point chaud ne peut être maintenu ou apporté à proximité des sources radioactives, même exceptionnellement, qu'elles soient en cours d'utilisation ou entreposées. Ces interdictions, notamment celle de fumer, sont affichées en caractères très apparents dans les secteurs concernés et sur les portes d'accès.

Dans ces secteurs, tous les travaux de réparation ou d'entretien sortant du domaine de l'entretien courant ne peuvent être effectués qu'après délivrance d'un permis de feu dûment signé par l'exploitant ou par la personne que ce dernier a nommément désignée.

Ces travaux ne peuvent s'effectuer qu'en respectant les règles d'une consigne particulière, établie sous la responsabilité de l'exploitant et jointe au permis de feu. Cette consigne fixe notamment les moyens de lutte contre l'incendie devant être mis à la disposition des agents effectuant les travaux.

Des visites de contrôles sont effectuées après toute intervention.

Il est interdit d'entreposer ou de maintenir à proximité des sources des matières ou matériaux inflammables.

Les parties d'installation dans lesquels sont situées les sources radioactives possèdent leurs propres moyens de lutte contre l'incendie.

En cas d'incendie concernant ou menaçant les substances radioactives, il est fait appel à un centre de secours et non à un corps de première intervention. Les services d'incendie appelés à intervenir sont informés du plan des lieux, des emplacements des différentes sources radioactives, des moyens et voies d'évacuation des sources, ainsi que des agents d'extinction recommandés ou proscrits pour les substances radioactives présentes dans l'établissement.

ARTICLE 8.2.9. SÉCURITÉ

Les sources radioactives seront conservées et utilisées dans des conditions telles que leur protection contre le vol ou la perte soit convenablement assurée. En dehors de leur Période d'utilisation, elles seront notamment stockées dans des locaux, des logements ou des coffres appropriés fermés à clé dans les cas où elles ne sont pas fixées à une structure inamovible. L'accès à ces locaux, logements ou coffres est réglementé.

ARTICLE 8.2.10. GESTION DES ÉVÉNEMENTS ET INCIDENTS

Les dispositions à prendre en cas de perte, détérioration, vol de radioélément artificiel ou d'appareil en contenant ainsi que de tout accident (événement fortuit risquant d'entraîner un dépassement des limites d'exposition fixées par la réglementation) sont précisées dans des consignes écrites. Ces événements doivent être signalés impérativement et dans les 24 heures au préfet du département où l'évènement s'est produit ainsi qu'à l'IRSN, avec copie à l'inspection des installations classées.

Les consignes de sécurité sont vérifiées par la personne compétente en radioprotection puis sont affichées dans tous les lieux où sont détenus ou utilisés des radionucléides ou des appareils en contenant. Ces consignes sont mises à jour autant que de besoin.

L'exploitant détermine ensuite les mesures envisagées pour éviter le renouvellement de l'évènement, compte tenu de l'analyse de ses causes et circonstances, et les confirme dans un rapport transmis sous 15 jours à l'inspection des installations classées, sauf décision contraire de celle-ci. Le rapport mentionne la nature des radioéléments, leur activité, leur forme physico-chimique, le type et numéro d'identification de la source scellée, le ou les fournisseurs, la date et les circonstances détaillées de l'évènement.

Le plan d'opération interne de l'établissement prend en compte, en fonction des risques associés, les incidents ou accidents liés aux sources radioactives ou affectant les lieux où elles sont présentes.

L'exploitant dispose d'un dispositif portatif permettant la détection d'éventuelles radiations en cas de sinistre.

ARTICLE 8.2.11. CONTRÔLE ET SUIVI

Un contrôle des débits d'équivalent de dose au niveau du poste de travail le plus proche et dans les lieux accessibles au public, dans les diverses configurations d'utilisation et de stockage des sources, ainsi que de la contamination radioactive de l'appareil, est effectué à la mise en service des installations, puis au moins deux fois par an. Les résultats de ce contrôle sont consignés sur un registre tenu à la disposition de l'inspecteur des installations classées. Ce contrôle peut être effectué par l'exploitant.

L'exploitant fournit à l'inspection des installations classées, tous les 2 ans à compter de la notification du présent arrêté, un document de synthèse mentionnant notamment l'inventaire des sources détenues et appareils en contenant, les rapports de contrôle des sources et appareils en contenant prévus à l'alinéa I-4° de l'article R231-84 du code du travail, les résultats du contrôle des débits de dose externe et le réexamen de la justification du recours à une technologie mettant en œuvre des rayonnements ionisants.

ARTICLE 8.2.12. FIN D'UTILISATION

Les sources usagées ou détériorées sont stockées dans des conditions assurant toute sécurité dans l'attente de leur enlèvement qui doit être demandé immédiatement.

L'exploitant restitue les sources scellées qu'il détient à leurs fournisseurs, en fin d'utilisation ou au plus tard dans un délai de dix ans après la date du premier visa apposé sur le formulaire de fourniture, sauf prolongation en bonne et due forme de l'autorisation d'utilisation obtenue auprès du préfet de département.

L'exploitant doit être en mesure de justifier les enlèvements des sources sur demande de l'inspection des installations classées.

Au cas où l'entreprise doive se déclarer en cessation de paiement entraînant une phase d'administration judiciaire ou de liquidation judiciaire, l'exploitant informe sous quinze jours l'inspection des installations classées.

CHAPITRE 8.3 INSTALLATIONS DE BROUAGE DE BOIS (RUBRIQUE 2260)

ARTICLE 8.3.1. IMPLANTATION, CONSTRUCTION ET AMÉNAGEMENT

Les installations de broyage de bois existant dans l'établissement antérieurement à son extension ne sont pas modifiées.

Les bâtiments nouveaux affectés aux opérations de broyage du bois doivent respecter les prescriptions suivantes :

- être implantées conformément au dossier déposé et à une distance d'au moins 10 mètres des limites de propriété ;
- les bâtiments abritant l'installation doivent présenter la caractéristique de réaction au feu minimale suivante : matériaux de classe A 1 selon la norme NF EN 13 501-1 (incombustible) ;
- les bâtiments abritant l'installation doivent présenter les caractéristiques de résistance au feu minimales suivantes :
 - murs et planchers REI 120 (coupe-feu de degré 2 heures),
 - murs séparatifs REI 120 (coupe-feu de degré 2 heures),
 - planchers REI 120 (coupe-feu de degré 2 heures),
 - portes et fermetures résistantes au feu (y compris celles comportant des vitrages et des quincailleries) et leurs dispositifs de fermeture EI 120 (coupe-feu de degré 2 heures) ;
- les toitures et couvertures de toiture répondent à la classe Broof (t3), pour un temps de passage du feu au travers de la toiture supérieur à trente minutes (classe T 30) et pour une durée de la propagation du feu à la surface de la toiture supérieure à trente minutes (indice 1) ;
- les bâtiments abritant les installations doivent être équipés en partie haute de dispositifs permettant l'évacuation des fumées, gaz de combustion, chaleur et produits imbrûlés dégagés en cas d'incendie (lanterneaux en toiture, ouvrants en façade ou tout autre dispositif équivalent). Ces dispositifs doivent être conformes aux normes en vigueur et être adaptés aux risques particuliers de l'installation. Ces dispositifs incluent des exutoires à commandes automatique et manuelle. La surface utile d'ouverture de l'ensemble des exutoires ne doit pas être inférieure à :
 - 2 % de la superficie des locaux si celle-ci est inférieure à 1 600 mètres carrés ;
 - à déterminer selon la nature des risques si la superficie à désenfumer est supérieure à 1 600 mètres carrés sans pouvoir être inférieure à 2 % de la superficie des locaux.

Les commandes d'ouverture manuelle sont placées à proximité des accès.

ARTICLE 8.3.2. IMPLANTATION, CONSTRUCTION ET AMÉNAGEMENT

Toutes les installations de broyage doivent respecter les prescriptions suivantes :

Article 8.3.2.1. Ventilation

Sans préjudice des dispositions du code du travail, les locaux doivent être convenablement ventilés pour éviter tout risque d'atmosphère explosive ou toxique.

Le débouché à l'atmosphère de la ventilation doit être aussi loin que possible des immeubles habités ou occupés par des tiers et des bouches d'aspiration d'aire extérieur, et à une hauteur suffisante compte tenu de la hauteur des bâtiments environnants afin de favoriser la dispersion des gaz rejetés et au minimum à 1 mètre au-dessus du faîte des bâtiments environnants.

La forme du conduit d'évacuation, notamment dans la partie la plus proche du débouché à l'atmosphère, est conçue de manière à favoriser au maximum l'ascension et la dispersion des gaz de combustion dans l'atmosphère (par exemple l'utilisation de chapeaux est interdite).

Article 8.3.2.2. Prévention de la pollution atmosphérique

Les locaux doivent être maintenus propres et régulièrement nettoyés notamment de manière à éviter les amas de matières dangereuses ou polluantes et de poussières. Le matériel de nettoyage doit être adapté aux risques présentés par les produits et poussières.

Les hachoirs, broyeurs et autres installations émettrices de poussières doivent être muni d'un capotage ou autre dispositif adapté afin de limiter la libération de poussières vers l'atmosphère.

CHAPITRE 8.4 INSTALLATIONS DE TRAVAIL DU BOIS HORS BROYAGE (RUBRIQUE 2410)

ARTICLE 8.4.1. IMPLANTATION, CONSTRUCTION ET AMÉNAGEMENT

La construction des bâtiments doit être réalisée conformément aux dossiers de demande d'autorisation et en tenant compte des prescriptions de l'article 7.2.2 du présent arrêté.

Ces locaux ne doivent en aucun cas commander les dégagements de locaux habités ou occupés par des tiers ou par le personnel.

Il existe un interrupteur général multipolaire pour couper le courant force et un interrupteur général pour l'extinction des lumières des bâtiments. Ces interrupteurs sont placés en dehors de l'atelier sous la surveillance d'un préposé responsable, qui interrompt le courant pendant les heures de repos et tous les soirs après le travail. Une ronde est effectuée le soir après le départ du personnel, et avant l'extinction des lumières.

Les moteurs thermiques fixes, éventuellement présents dans les installations, sont placés dans un local spécial construit en matériaux de classe A2 s1 d0 et de propriété REI 120. Ce local est sans communication directe avec les ateliers ou magasins de l'établissement. Lorsqu'une communication est inévitable elle se fait par un sas de trois mètres carrés de surface minimale dont les portes, distantes de deux mètres au moins en position fermée, sont de propriété EI 60 et munies d'un système de fermeture automatique.

ARTICLE 8.4.2. EXPLOITATION

Les issues des ateliers sont toujours maintenues libres de tout encombrement.

Des mesures sont prises pour éviter toute accumulation dans l'atelier et les locaux annexes, de copeaux, de déchets de sciures ou poussières, de manière à prévenir tout danger d'incendie; en conséquence, l'atelier est balayé à la fin du travail de la journée et il est procédé, aussi fréquemment que nécessaire, à l'enlèvement des poussières qui se sont accumulées sur les charpentes, ces poussières étant susceptibles de propager un incendie.

ARTICLE 8.4.3. SÉCURITÉ

Il est interdit de fumer dans les ateliers et magasins ou dans les abords immédiats ; cette consigne est affichée en caractères très apparents sur la porte d'entrée et à l'intérieur des locaux avec l'indication qu'il s'agit d'une interdiction préfectorale.

En vue de prévenir l'inflammation des poussières, tout appareillage électrique susceptible de donner des étincelles tels que moteurs non étanches à balais, rhéostats, fusibles, coupe-circuit, etc., est convenablement protégé et fréquemment nettoyé.

CHAPITRE 8.5 VALORISATION DES DÉCHETS DE BOIS (RUBRIQUE 2791)

ARTICLE 8.5.1. DÉCHETS AUTORISÉS EN VUE DE LEUR VALORISATION

Les déchets admis sur le site en vue de leur valorisation dans les procédés industriels sont des déchets de bois non traité, non fermentescibles, classés non dangereux.

Les conditions de réception et de suivi des déchets sont conformes aux prescriptions du titre 5 du présent arrêté.

Tous éléments (registre, listing...) relatifs aux mouvements des déchets tenus à la disposition de l'inspecteur des installations classées mentionnent en particulier :

- la date et l'heure d'entrée des déchets,
- le nom du producteur et du transporteur,
- le numéro d'immatriculation du véhicule ayant effectué la livraison,
- l'origine, la nature et le tonnage des déchets.

ARTICLE 8.5.2. CONDITIONS DE STOCKAGE

Les déchets sont stockés dans des conditions ne présentant pas de risques de pollution (prévention des envols infiltrations dans le sol, odeurs) pour les populations avoisinantes et l'environnement.

Les conditions de stockage de ces déchets doivent également prendre en compte les risques d'incendie, de présence d'atmosphère explosive et, en particulier, les prescriptions des chapitres 7.2, 7.3 et 7.5 du présent arrêté.

CHAPITRE 8.6 INSTALLATIONS DE COMBUSTION (RUBRIQUE 2910)

ARTICLE 8.6.1. DÉFINITION DES INSTALLATIONS CONCERNÉES

Les installations concernées par le présent chapitre sont les 2 chaudières fonctionnant au gaz et la chaudière biomasse, la centrale constituée de 3 groupes électrogènes au fuel domestique et les brûleurs à gaz associés aux séchoirs.

Au sens du présent arrêté :

- les installations existantes sont les installations autorisées par l'arrêté préfectoral n°99-0140 du 18 janvier 1999 modifié susvisé : 2 chaudières au gaz et une centrale constituée de 3 groupes électrogènes au fuel domestique,
- les installations nouvelles ou modifiées sont : la chaudière biomasse et les brûleurs à gaz associés aux séchoirs.

ARTICLE 8.6.2. RÈGLES D'IMPLANTATION

Les appareils de combustion sont implantés de manière à prévenir tout risque d'incendie et d'explosion et à ne pas compromettre la sécurité du voisinage, intérieur et extérieur à l'installation. Ils sont suffisamment éloignés de tout stockage et de toute activité mettant en œuvre des matières combustibles ou inflammables.

L'implantation des appareils de combustion doit satisfaire aux distances d'éloignement suivantes (les distances sont mesurées en projection horizontale par rapport aux parois extérieures du local qui les abrite ou, à défaut, les appareils eux mêmes) :

- 10 mètres des limites de propriété et des établissements recevant du public de 1ère, 2ème, 3ème et 4ème catégories, des immeubles de grande hauteur, des immeubles habités ou occupés par des tiers et des voies à grande circulation,
- 10 mètres des installations mettant en œuvre des matières combustibles ou inflammables y compris les stockages aériens de combustibles liquides ou gazeux destinés à l'alimentation des appareils de combustion présents dans l'installation.

Les appareils de combustion destinés à la production d'énergie (tels que les chaudières, les turbines ou les moteurs, associés ou non à une postcombustion), doivent être implantés, sauf nécessité d'exploitation justifiée par l'exploitant, dans un local uniquement réservé à cet usage et répondant aux règles d'implantation ci-dessus.

Lorsque les appareils de combustion sont placés en extérieur, des capotages, ou tout autre moyen équivalent, sont prévus pour résister aux intempéries.

ARTICLE 8.6.3. ACCESSIBILITÉ

Des aires de stationnement doivent être aménagées pour accueillir les véhicules assurant l'approvisionnement en combustible et, le cas échéant, l'évacuation des cendres et des mâchefers. Cette disposition ne concerne pas les installations dont la durée de fonctionnement est inférieure à 500 h/an.

Un espace suffisant doit être aménagé autour des appareils de combustion, des organes de réglage, de commande, de régulation, de contrôle et de sécurité pour permettre une exploitation normale des installations.

ARTICLE 8.6.4. DISPOSITIONS CONSTRUCTIVES ET COMPORTEMENT AU FEU DES BÂTIMENTS

Les éléments de construction présentent les caractéristiques de comportement au feu suivantes :

- parois et couverture en matériaux incombustibles de classe A1,
- portes intérieures coupe-feu de propriété EI 30 et munies d'un ferme-porte ou d'un dispositif assurant leur fermeture automatique,
- porte donnant vers l'extérieur coupe-feu de propriété EI 30 au moins.

De plus, les éléments de construction présentent les caractéristiques de comportement au feu suivantes, vis à vis des locaux contigus ou des établissements, installations et stockages pour lesquels les distances prévues à l'article 8.6.2 ne peuvent être respectées :

- parois et couverture coupe-feu de propriété REI 120,
- la communication entre le local chaufferie contenant les appareils de combustion utilisant du gaz et d'autres locaux, si elle est indispensable, s'effectue soit par un sas fermé par deux portes de propriété EI 120. Cette disposition est applicable aux installations nouvelles ou modifiées.

Les locaux doivent être équipés en partie haute de dispositifs permettant l'évacuation des fumées et gaz de combustion dégagés en cas d'incendie (par exemple lanterneaux en toiture, ouvrants en façade ou tout autre moyen équivalent). Les commandes d'ouverture manuelle sont placées à proximité des accès. Le système de désenfumage doit être adapté aux risques particuliers de l'installation. Les locaux où sont utilisés des combustibles susceptibles de provoquer une explosion sont conçus de manière à limiter les effets de l'explosion à l'extérieur du local (évents, parois de faible résistance...).

ARTICLE 8.6.5. ISSUES

Les installations doivent être aménagées pour permettre une évacuation rapide du personnel dans deux directions opposées. L'emplacement des issues doit offrir au personnel des moyens de retraite en nombre suffisant. Les portes doivent s'ouvrir vers l'extérieur et pouvoir être manœuvrées de l'intérieur en toutes circonstances. L'accès aux issues est balisé.

ARTICLE 8.6.6. VENTILATION

Sans préjudice des dispositions du code du travail, les locaux doivent être convenablement ventilés pour notamment éviter la formation d'une atmosphère explosible ou nocive.

La ventilation doit assurer en permanence, y compris en cas d'arrêt de l'équipement, notamment en cas de mise en sécurité de l'installation, un balayage de l'atmosphère du local, compatible avec le bon fonctionnement des appareils de combustion, au moyen d'ouvertures en parties haute et basse permettant une circulation efficace de l'air ou par tout autre moyen équivalent.

ARTICLE 8.6.7. DYSFONCTIONNEMENT D'UN ÉQUIPEMENT NÉCESSAIRE AU RESPECT DES VLE

Lorsqu'un équipement est nécessaire pour respecter les valeurs limites d'émission atmosphérique définies à l'article 3.2.4 du présent arrêté, l'exploitant rédige une procédure d'exploitation relative à la conduite à tenir en cas de panne de cet équipement. Cette procédure indique notamment la nécessité :

- d'arrêter l'exploitation de la chaudière associée à cet équipement si le fonctionnement de celui-ci n'est pas rétabli dans les 24 heures suivant le dysfonctionnement,
- d'informer, dans les 48 heures suivant le dysfonctionnement, l'inspection des installations classées.

La durée de fonctionnement d'une chaudière avec un dysfonctionnement d'un tel équipement ne peut excéder une durée cumulée de 120 heures sur douze mois glissants.

L'exploitant peut toutefois présenter au préfet une demande de dépassement des durées de 24 heures et 120 heures précitées, dans les deux cas suivants :

- il existe une impérieuse nécessité de maintenir l'approvisionnement énergétique,
- la perte d'énergie produite liée à l'arrêt de l'installation, objet du dysfonctionnement, serait compensée par une installation dont les rejets seraient supérieurs.

ARTICLE 8.6.8. TRAITEMENT DES HYDROCARBURES

En cas d'utilisation de combustibles liquides, les eaux de lavage des sols et les divers écoulements ne peuvent être évacués qu'après avoir traversé au préalable un dispositif séparateur d'hydrocarbures à moins qu'ils soient éliminés conformément aux prescriptions du titre 5 du présent arrêté. Ce matériel est maintenu en bon état de fonctionnement et périodiquement entretenu pour conserver ses performances initiales.

Lorsque la puissance de l'installation dépasse 10 MW, ce dispositif sera muni d'un obturateur automatique commandant une alarme dans le cas où l'appareil atteindrait sa capacité maximale de rétention des hydrocarbures.

ARTICLE 8.6.9. ALIMENTATION EN COMBUSTIBLE

Les réseaux d'alimentation en combustible doivent être conçus et réalisés de manière à réduire les risques en cas de fuite notamment dans des espaces confinés. Les canalisations sont en tant que de besoin protégées contre les agressions extérieures (corrosion, choc, température excessive...) et repérées par les couleurs normalisées.

Un dispositif de coupure, indépendant de tout équipement de régulation de débit, doit être placé à l'extérieur des bâtiments pour permettre d'interrompre l'alimentation en combustible des appareils de combustion.

Ce dispositif, clairement repéré et indiqué dans des consignes d'exploitation, doit être placé :

- dans un endroit accessible rapidement et en toutes circonstances,
- à l'extérieur et en aval du poste de livraison et/ou du stockage du combustible.

Il est parfaitement signalé, maintenu en bon état de fonctionnement et comporte une indication du sens de la manœuvre ainsi que le repérage des positions ouverte et fermée.

Dans les installations alimentées en combustibles gazeux, la coupure de l'alimentation de gaz sera assurée par deux vannes automatiques (1) redondantes, placées en série sur la conduite d'alimentation en gaz. Ces vannes seront asservies chacune à des capteurs de détection de gaz (2) et un pressostat (3). Toute la chaîne de coupure automatique (détection, transmission du signal, fermeture de l'alimentation de gaz) est testée périodiquement. La position ouverte ou fermée de ces organes est clairement identifiable par le personnel d'exploitation.

Tout appareil de réchauffage d'un combustible liquide doit comporter un dispositif limiteur de la température, indépendant de sa régulation, protégeant contre toute surchauffe anormale du combustible.

La parcour des canalisations à l'intérieur des locaux où se trouvent les appareils de combustion est aussi réduit que possible.

Par ailleurs, un organe de coupure rapide doit équiper chaque appareil de combustion au plus près de celui-ci.

La consignation d'un tronçon de canalisation, notamment en cas de travaux, s'effectuera selon un cahier des charges précis défini par l'exploitant. Les obturateurs à opercule, non manœuvrables sans fuite possible vers l'atmosphère, sont interdits à l'intérieur des bâtiments.

- (1) Vanne automatique : cette vanne assure la fermeture de l'alimentation en combustible gazeux lorsqu'une fuite de gaz est détectée par un capteur. Elle est située sur le circuit d'alimentation en gaz. Son niveau de fiabilité est maximum, compte-tenu des normes en vigueur relatives à ce matériel.
- (2) Capteur de détection de gaz: une redondance est assurée par la présence d'au moins deux capteurs.
- (3) Pressostat : ce dispositif permet de détecter une chute de pression dans la tuyauterie. Son seuil doit être aussi élevé que possible, compte-tenu des contraintes d'exploitation.

ARTICLE 8.6.10. ÉQUIPEMENTS DE RÉGLAGE ET DE CONTRÔLE

L'installation et les appareils de combustion qui la composent doivent être équipés des appareils de réglage des feux et de contrôle nécessaires à l'exploitation en vue de réduire la pollution atmosphérique.

Les appareils de combustion sont équipés de dispositifs permettant d'une part, de contrôler leur bon fonctionnement et d'autre part, en cas de défaut, de mettre en sécurité l'appareil concerné et au besoin l'installation.

Les appareils de combustion sous chaudières utilisant un combustible liquide ou gazeux comportent un dispositif de contrôle de la flamme. Le défaut de son fonctionnement doit entraîner la mise en sécurité des appareils et l'arrêt de l'alimentation en combustible.

ARTICLE 8.6.11. DÉTECTION DE GAZ

Un dispositif de détection de gaz, déclenchant, selon une procédure préétablie, une alarme en cas de dépassement des seuils de danger, doit être mis en place dans les installations utilisant un combustible gazeux, exploitées sans surveillance permanente ou bien implantées en sous-sol. Ce dispositif doit couper l'arrivée du combustible et interrompre l'alimentation électrique, à l'exception de l'alimentation des matériels et des équipements destinés à fonctionner en atmosphère explosive, de l'alimentation en très basse tension et de l'éclairage de secours, sans que cette manœuvre puisse provoquer d'arc ou d'étincelle pouvant déclencher une explosion. L'emplacement des détecteurs est déterminé par l'exploitant en fonction des risques de fuite. Leur situation est repérée sur un plan. Ils sont contrôlés régulièrement et les résultats de ces contrôles sont consignés par écrit. La fiabilité des détecteurs est adaptée aux exigences de l'article 8.6.9 du présent arrêté. Des étalonnages sont régulièrement effectués.

Toute détection de gaz, au-delà de 60 % de la LIE, conduit à la mise en sécurité de toute installation susceptible d'être en contact avec l'atmosphère explosive, sauf les matériels et équipements destinés à fonctionner en atmosphère explosive. Cette mise en sécurité est prévue dans les consignes d'exploitation.

ARTICLE 8.6.12. INSTALLATIONS ÉLECTRIQUES

En sus des dispositions prescrites à l'article 7.2.3 du présent arrêté, un ou plusieurs dispositifs placés à l'extérieur, doivent permettre d'interrompre en cas de besoin l'alimentation électrique de l'installation, à l'exception de l'alimentation des matériels destinés à fonctionner en atmosphère explosive.

ARTICLE 8.6.13. CONDUITE DES INSTALLATIONS

Les installations doivent être exploitées sous la surveillance permanente d'un personnel qualifié qui vérifie périodiquement le bon fonctionnement des dispositifs de sécurité et s'assure de la bonne alimentation en combustible des appareils de combustion.

Par dérogation aux dispositions ci-dessus, l'exploitation sans surveillance humaine permanente est admise :

- pour les générateurs de vapeur ou d'eau surchauffée lorsqu'ils répondent aux dispositions de l'arrêté ministériel du 1er février 1993 (J.O. du 3 mars 1993) relatif à l'exploitation sans présence humaine permanente ainsi que les textes qui viendraient s'y substituer ou le modifier,
- pour les autres appareils de combustion, si le mode d'exploitation assure une surveillance permanente de l'installation permettant au personnel, soit d'agir à distance sur les paramètres de fonctionnement des appareils et de les mettre en sécurité en cas d'anomalies ou de défauts, soit de l'informer de ces derniers afin qu'il intervienne directement sur le site.

L'exploitant consigne par écrit les procédures de reconnaissance et de gestion des anomalies de fonctionnement ainsi que celles relatives aux interventions du personnel et aux vérifications périodiques du bon fonctionnement de l'installation et des dispositifs assurant sa mise en sécurité. Ces procédures précisent la fréquence et la nature des vérifications à effectuer pendant et en dehors de la période de fonctionnement de l'installation.

En cas d'anomalies provoquant l'arrêt de l'installation, celle-ci doit être protégée contre tout déverrouillage intempestif. Toute remise en route automatique est alors interdite. Le réarmement ne peut se faire qu'après élimination des défauts par du personnel d'exploitation au besoin après intervention sur le site.

ARTICLE 8.6.14. ENTRETIEN ET TRAVAUX

Le réglage et l'entretien des installations sera réalisé soigneusement et aussi fréquemment que nécessaire, afin d'assurer un fonctionnement ne présentant pas d'inconvénients pour le voisinage. Ces opérations porteront également sur les conduits d'évacuation des gaz de combustion et, le cas échéant, sur les appareils de filtration et d'épuration.

Lors des révisions ou des entretiens majeurs portant notamment sur la chambre de combustion, l'exploitant examinera les possibilités d'introduire des moyens de réduction primaire des émissions d'oxydes d'azote. Il procédera à ces transformations lorsqu'elles seront techniquement et économiquement réalisables.

L'exploitant doit, en outre, veiller au bon entretien des dispositifs de réglage, de contrôle, de signalisation et de sécurité. Ces vérifications et leurs résultats sont consignés par écrit.

Toute tuyauterie susceptible de contenir du gaz devra faire l'objet d'une vérification annuelle d'étanchéité qui sera réalisée sous la pression normale de service.

Toute intervention par point chaud sur une tuyauterie de gaz susceptible de s'accompagner d'un dégagement de gaz ne peut être engagée qu'après une purge complète de la tuyauterie concernée. A l'issue de tels travaux, une vérification de l'étanchéité de la tuyauterie doit garantir une parfaite intégrité de celle-ci. Cette vérification se fera sur la base de documents prédéfinis et de procédures écrites. Ces vérifications et leurs résultats sont consignés par écrit.

Pour des raisons liées à la nécessité d'exploitation, ce type d'intervention pourra être effectuée en dérogation au présent alinéa, sous réserve de l'accord préalable de l'inspection des installations classées.

Les soudeurs devront avoir une attestation d'aptitude professionnelle spécifique au mode d'assemblage à réaliser. Cette attestation devra être délivrée par un organisme extérieur à l'entreprise et compétent aux dispositions réglementaires en vigueur.

ARTICLE 8.6.15. INTERDICTION DES FEUX

En dehors des appareils de combustion, il est interdit d'apporter du feu sous une forme quelconque, sauf pour la réalisation de travaux ayant fait l'objet d'un "permis de feu". Cette interdiction doit être affichée en caractères apparents.

ARTICLE 8.6.16. MOYENS DE LUTTE CONTRE L'INCENDIE

L'installation doit être dotée de moyens de secours contre l'incendie appropriés aux risques, conformes aux normes en vigueur e. Ceux-ci sont au minimum constitués :

- des extincteurs portatifs répartis à l'intérieur des locaux, sur les aires extérieures et les lieux présentant un risque spécifique, à proximité des dégagements, bien visibles et facilement accessibles. Leur nombre est déterminé à raison de deux extincteurs de classe 55 B au moins par appareil de combustion avec un maximum exigible de quatre lorsque la puissance de l'installation est inférieure à 10 MW et de six dans le cas contraire. Ces moyens peuvent être réduits de moitié en cas d'utilisation d'un combustible gazeux seulement. Ils sont accompagnés d'une mention "Ne pas utiliser sur flamme gaz". Les agents d'extinction doivent être appropriés aux risques à combattre et compatibles avec les produits manipulés ou stockés,
- une réserve d'au moins 0,1 m³ de sable maintenu meuble et sec et des pelles (hormis pour les installations n'utilisant qu'un combustible gazeux),

Ces moyens peuvent être complétés en fonction des dangers présentés et de la ressource en eau disponible par des matériels spécifiques : extincteurs automatiques dont le déclenchement doit interrompre automatiquement l'alimentation en combustible....

ARTICLE 8.6.17. REGISTRE

L'exploitant tient à jour un état indiquant la nature et la quantité de combustibles consommés, auquel est annexé un plan général des stockages.

La présence de matières dangereuses ou combustibles à l'intérieur des locaux abritant les appareils de combustion est limitée aux nécessités de l'exploitation.

ARTICLE 8.6.18. LIVRET DE CHAUFFERIE

Les résultats des contrôles et des opérations d'entretien des installations de combustion comportant des chaudières sont portés sur le livret de chaufferie.

CHAPITRE 8.7 APPLICATION DE COLLE (RUBRIQUE 2940)

ARTICLE 8.7.1. COMPORTEMENT AU FEU DES BÂTIMENTS

Les locaux abritant ces installations doivent présenter les caractéristiques de réaction et de résistance au feu minimales suivantes :

- ossature (ossature verticale et charpente de toiture) stable au feu de propriété REI 30 si la hauteur sous pied de ferme n'excède pas 8 mètres et de propriété REI 60 si la hauteur sous pied de ferme excède 8 mètres ou s'il existe un plancher haut ou une mezzanine,
- plancher haut ou mezzanine coupe-feu de propriété REI 60,
- parois séparatives et portes respectant les prescriptions de l'article 7.2.2 du présent arrêté.
- couverture sèche constituée exclusivement en matériaux de classe A2 s1 d0 ou couverture constituée d'un support de couverture en matériaux de classe A2 s1 d0, et d'une isolation et d'une étanchéité en matériaux classés C s1 et non gouttants à l'exception de la surface dédiée à l'éclairage zénithal et aux dispositifs permettant l'évacuation des fumées et gaz de combustion.

Afin de ne pas aggraver les effets d'un incendie, les installations sont séparées des installations stockant des matériaux ou des produits inflammables et des bâtiments ou locaux fréquentés par le personnel et abritant des bureaux ou des lieux dont la vocation n'est pas directement liée à l'exploitation de l'installation :

- soit par une distance d'au moins 10 mètres entre les locaux si ceux-ci sont distincts,
- soit par un mur de propriété REI 120, dépassant d'au moins 1 mètre en toiture et de 0,5 mètre latéralement, dans les autres cas. Les portes sont de propriété REI 60 et munies d'un ferme - porte ou d'un dispositif assurant leur fermeture automatique.

La surface dédiée à l'éclairage zénithal n'excède pas 10 % de la surface géométrique de la couverture. Les matériaux utilisés pour l'éclairage zénithal doivent être tels qu'ils ne produisent pas de gouttes enflammées.

Les locaux doivent être équipés en partie haute d'exutoires de fumée, gaz de combustion et chaleur dégagés en cas d'incendie (exutoires, lanterneaux en toiture, ouvrants en façade ou tout autre dispositif équivalent). Ces dispositifs sont isolés sur une distance d'un mètre du reste de la structure par une surface réalisée en matériaux de classe A2 S1 D0. Le système de désenfumage doit être adapté aux risques particuliers de l'installation. La surface totale des exutoires de fumées placés en partie haute ne doit pas être inférieure à 2 % de la surface géométrique de la couverture. Ces 2% seront satisfaits par 1% d'exutoires de fumées à commande automatique et manuelle et 1% de matériaux fusibles. Les commandes d'ouverture manuelle sont placées à proximité des accès.

La couverture ne comporte pas d'exutoires, d'ouvertures ou d'éléments constitutifs de l'éclairage zénithal sur une largeur de 4 mètres de part et d'autre à l'aplomb de tous les murs coupe-feu séparatifs.

Dans le cas d'une installation équipée d'un système d'extinction automatique d'incendie de type sprinklage, toutes dispositions doivent être prises pour que l'ouverture automatique ou manuelle des exutoires de fumée et de chaleur n'intervienne que postérieurement à l'opération d'extinction.

ARTICLE 8.7.2. REJETS ATMOSPHERIQUES

Les conditions de rejet atmosphérique des effluents des installations sont définies au chapitre 3.2 du présent arrêté.

ARTICLE 8.7.3. REJETS AQUEUX

Les conditions de rejet des effluents aqueux des installations sont définies au chapitre 4.3 du présent arrêté.

ARTICLE 8.7.4. DÉCHETS DE NETTOYAGE

La gestion des déchets résultant du nettoyage des installations est réalisée conformément aux prescriptions du titre 5 du présent arrêté.

ARTICLE 8.7.5. MOYENS DE LUTTE CONTRE L'INCENDIE

D'une façon générale, les installations doivent être dotées de moyens de secours contre l'incendie appropriés aux risques. Elles comportent un système d'extinction automatique d'incendie de type sprinklage. Toutes dispositions doivent être prises pour que l'ouverture automatique ou manuelle des exutoires de fumée et de chaleur n'intervienne que postérieurement à l'opération d'extinction.

CHAPITRE 8.8 STOCKAGE DE GAZ INFLAMMABLES (RUBRIQUE 1412)

ARTICLE 8.8.1. DÉFINITION DES INSTALLATIONS CONCERNÉES

Les installations concernées par le présent chapitre sont les deux cuves de gaz propane présentes sur le site.

ARTICLE 8.8.2. RÈGLES D'IMPLANTATION

Les installations de stockage en réservoirs aériens de gaz propane doivent être implantées de telle façon qu'il existe une distance d'au moins 5 mètres entre les orifices d'évacuation à l'air libre des soupapes des réservoirs et les limites de propriété.

A l'intérieur des limites de propriété, les distances minimales suivantes, mesurées horizontalement à partir de l'aire de stockage, doivent également être observées :

- 5 mètres des parois des appareils de distribution de liquides ou de gaz inflammables,
- 5 mètres d'un établissement recevant du public de la 5e catégorie (magasin de vente,...),
- 5 mètres de tout stockage de matières inflammables, combustibles ou comburantes,
- 5 mètres des issues ou ouvertures des locaux administratifs ou techniques de l'installation.

Les distances précédentes peuvent être réduites à 1 mètre si entre ces emplacements et le stockage est interposé un mur en matériau de classe A1 (incombustible), REI 120 (coupe-feu de degré 2 heures), dont la hauteur excède de 0,5 mètre celle du stockage, sans être inférieure à 2 mètres ; la longueur de ce mur doit être telle que les distances précédentes soient toujours respectées en le contournant.

L'installation ne peut pas être implantée en sous-sol.

ARTICLE 8.8.3. AMÉNAGEMENT DES RÉSERVOIRS FIXES

Article 8.8.3.1. Stockage en réservoirs fixes aériens

Les réservoirs aériens fixes doivent être implantés au niveau du sol ou en superstructure.

Toutefois, si leur implantation est faite sur un terrain en pente, l'emplacement du stockage doit, sur 25% au moins de son périmètre, être à un niveau égal ou supérieur à celui du sol environnant.

Les réservoirs doivent reposer de façon stable par l'intermédiaire de berceaux, pieds ou supports construits de sorte à éviter l'alimentation et la propagation d'un incendie. Les fondations, si elles sont nécessaires, seront calculées pour supporter le poids du réservoir rempli d'eau. Une distance d'au moins 0,10 mètre doit être laissée libre sous la génératrice inférieure du réservoir.

Lorsqu'elles sont nécessaires, les charpentes métalliques supportant un réservoir dont le point le plus bas est situé à plus d'un mètre du sol ou d'un massif en béton doivent être protégées efficacement contre les effets thermiques susceptibles de provoquer le flambement des structures. L'enrobage doit être appliqué sur toute la

hauteur. Il ne doit cependant pas affecter les soudures de liaison éventuelles entre le réservoir et la charpente qui le supporte.

Un espace libre d'au moins 0,6 mètre de large en projection horizontale doit être réservé autour de tout réservoir fixe aérien raccordé.

Toutes les vannes doivent être aisément manœuvrables par le personnel.

Les parois de deux réservoirs raccordés doivent être séparées d'une distance suffisante pour permettre la réalisation aisée de l'entretien et de la surveillance périodique des réservoirs. Cette distance ne peut pas être inférieure au demi-diamètre du plus grand des deux réservoirs.

Les réservoirs, ainsi que les tuyauteries et leurs supports devront être efficacement protégés contre la corrosion.

La tuyauterie de remplissage et la soupape doivent être en communication avec la phase gazeuse du réservoir.

Article 8.8.3.2. Installations annexes

Pompes :

Lorsque le groupe de pompage du gaz inflammable liquéfié entre le réservoir de stockage et les appareils d'utilisation n'est pas immergé ou n'est pas dans la configuration aérienne (à privilégier), il peut être en fosse, mais celle-ci doit être maçonnée et protégée contre les intempéries.

De plus, une ventilation mécanique à laquelle est asservi le fonctionnement de la (ou des) pompe(s) (ou tout autre procédé présentant les mêmes garanties) doit être installée pour éviter l'accumulation de vapeurs inflammables. En particulier la ventilation mécanique peut être remplacée par un ou plusieurs appareils de contrôle de la teneur en gaz, placés au point bas des fosses ou caniveaux, auxquels est asservi un dispositif d'arrêt des pompes dès que la teneur dépasse 25 % de la limite inférieure d'explosivité, et déclenchant dans ce cas une alarme.

L'accès au dispositif de pompage et à ses vannes de sectionnement doit être aisé pour le personnel d'exploitation.

Vaporiseurs :

Les vaporiseurs doivent être conformes à la réglementation des équipements sous pression en vigueur. Outre les équipements destinés à l'exploitation, ils doivent être munis d'équipements permettant de surveiller et réguler la température et la pression de sorte à prévenir tout relâchement de gaz par la soupape.

L'accès au vaporiseur doit être aisé pour le personnel d'exploitation.

Les soupapes du vaporiseur doivent être placées de sorte à ne pas rejeter en direction d'un réservoir de gaz.

ARTICLE 8.8.4. DISPOSITIFS DE SÉCURITÉ

Les réservoirs fixes composant l'installation doivent être conformes à la réglementation des équipements sous pression en vigueur. Ils doivent être munis d'équipements permettant de prévenir tout sur-remplissage. L'exploitant de l'installation doit disposer des éléments de démonstration attestant que les réservoirs fixes disposent des équipements adaptés pour prévenir tout sur remplissage à tout instant. Ces équipements peuvent être des systèmes de mesures de niveaux, de pression ou de température.

Les tuyauteries reliant un stockage constitué de plusieurs réservoirs sont équipées de vannes permettant d'isoler chaque réservoir.

Les orifices d'échappement des soupapes des réservoirs doivent être munis d'un chapeau éjectable (ou d'un dispositif équivalent). Le jet d'échappement des soupapes doit s'effectuer de bas en haut, sans rencontrer d'obstacle et notamment de saillie de toiture.

Les bornes de remplissage déportées doivent comporter un double clapet (ou tout autre dispositif offrant une sécurité équivalente) à son orifice d'entrée, ainsi qu'un dispositif de branchement du câble de liaison équipotentielle, du véhicule ravitailleur. Si elles sont en bordure de la voie publique, elles doivent être enfermées dans un coffret matériaux de classe A1 (incombustible) et verrouillé.

ARTICLE 8.8.5. RAVITAILLEMENT DES RÉSERVOIRS FIXES

Les opérations de ravitaillement doivent être effectuées conformément aux dispositions prévues par le règlement pour le transport des marchandises dangereuses. Le véhicule ravitailleur doit se trouver à au moins 3 mètres des réservoirs fixes de capacité strictement inférieure à 15 tonnes. De plus les véhicules de transport sont conformes aux dispositions de la réglementation relative au transport des marchandises dangereuses.

Toute action visant à alimenter un réservoir sera interrompue dès l'atteinte d'un taux de remplissage de 85 %.

Les flexibles utilisés pour le ravitaillement des réservoirs fixes sont conçus et contrôlés conformément à la réglementation applicable en vigueur.

Un dispositif doit permettre de garantir l'étanchéité du flexible et des organes du réservoir en dehors des opérations de ravitaillement.

Le sol de l'aire de stationnement du véhicule ravitailleur doit être matériaux de classe A1 (incombustible) ou en revêtement bitumineux de type routier.

ARTICLE 8.8.6. PROPRETÉ

La remise en état de la protection extérieure (peinture ou revêtement) des réservoirs fixes est à effectuer lorsque son état l'exige. Elle est réalisée conformément aux dispositions de l'article 7.3.4 (travaux d'entretien et de maintenance).

ARTICLE 8.8.7. CONTRÔLE DE L'ACCÈS

En l'absence de personnel habilité par l'exploitant, le stockage doit être rendu inaccessible.

Les organes accessibles de soutirage, de remplissage et les appareils de contrôle et de sécurité, à l'exception des soupapes, des réservoirs fixes doivent être protégés par une clôture ou placés sous capots maintenus verrouillés en dehors des nécessités du service.

Dans la zone prévue à cet effet (cf. article 8.8.5), l'exploitant s'assure que le conducteur du camion avitailleur (camion-citerne ou camion porte-bouteilles) inspecte l'état de son camion à l'entrée du site avant de procéder aux opérations de chargement ou de déchargement de produit.

ARTICLE 8.8.8. MOYENS DE LUTTE CONTRE L'INCENDIE

D'une façon générale, les installations doivent être dotées de moyens de secours contre l'incendie appropriés aux risques et, en complément des moyens cités à l'article 7.5.4 :

- de deux extincteurs à poudre,
- d'un tuyau et d'une lance dont le robinet de commande est d'un accès facile en toute circonstance.

Ces moyens de secours doivent pouvoir être aussi utilisés en toute efficacité pour intervenir sur l'aire de ravitaillement par camions (cf. article 8.3.5) et sur l'aire d'inspection des camions (cf. article 8.3.5), ou installés en supplément en cas d'impossibilité liée à la configuration du site.

ARTICLE 8.8.9. REGISTRE

L'exploitant doit pouvoir estimer à tout moment la quantité de gaz inflammables liquéfiés détenu dans le(s) réservoir(s). Cette information est tenue à la disposition de l'inspection des installations classée et des services d'incendie et de secours.

La présence sur le site de gaz inflammables liquéfiés est limitée aux nécessités de l'exploitation.

CHAPITRE 8.9 REMPLISSAGE ET DISTRIBUTION DE GAZ (RUBRIQUE 1414)

ARTICLE 8.9.1. DÉFINITION DES INSTALLATIONS CONCERNÉES

Les installations concernées par le présent chapitre sont les installations de ravitaillement en propane des engins présentes sur le site.

ARTICLE 8.9.2. RÈGLES D'IMPLANTATION

L'installation doit être implantée de telle façon qu'il existe une distance d'au moins 9 mètres entre les parois des appareils de distribution et les limites de propriété. Cette distance minimale est réduite à 5 mètres par rapport à une voie de communication publique.

Les distances minimales suivantes, mesurée horizontalement à partir des parois des appareils de distribution, doivent également être observées :

- vingt mètres d'un établissement recevant du public de la première à la quatrième catégorie,
- sept mètres d'un établissement recevant du public de la cinquième catégorie (magasin de vente dépendant de l'installation...),
- cinq mètres des issues ou ouvertures des locaux administratifs ou techniques de l'installation,
- cinq mètres des parois des appareils de distribution d'hydrocarbures liquides,
- cinq mètres des aires d'entreposage de bouteilles de gaz inflammable liquéfié,
- neuf mètres des bouches de remplissage, des événements et des parois d'un réservoir aérien d'hydrocarbure liquide, ou cinq mètres de bouches de remplissage et des événements d'un réservoir enterré d'hydrocarbure liquide
- neuf mètres des bouches de remplissage, des orifices d'évacuation à l'air libre des soupapes et des parois d'un réservoir aérien de gaz inflammable liquéfié, ou cinq mètres des bouches de remplissage et des orifices d'évacuation à l'air libre des soupapes d'un réservoir enterré ou sous-talus de gaz inflammable liquéfié.

ARTICLE 8.9.3. COMPORTEMENT AU FEU DES BÂTIMENTS

Les appareils de distribution et les aires de remplissage qui leur sont associées ne peuvent être situés qu'en plein air, ou sous une structure ouverte au minimum sur un côté et recouverte par une toiture couvrant totalement ou partiellement l'aire de remplissage.

Si cette structure comporte au moins deux parois latérales, un espace libre d'au minimum 20 centimètres de haut entre les parois et le sol et entre les parois et la toiture doit permettre d'assurer une ventilation permanente et naturelle de l'air et du gaz inflammable liquéfié.

Les matériaux utilisés pour cette structure doivent être incombustibles ou non inflammables (de classe A1 ou A2).

ARTICLE 8.9.4. ACCESSIBILITÉ

L'installation doit être accessible pour permettre l'intervention des services d'incendie et de secours.

ARTICLE 8.9.5. RÉTENTION DE L'INSTALLATION

La disposition du sol doit s'opposer à une accumulation éventuelle de gaz inflammables liquéfiés en tout point où leur présence serait une source de danger ou cause d'aggravation de danger (ouvertures de caves, fosses, trous d'homme, passages de câbles électriques en sol, caniveaux, regards, bouches d'égout...)

Le sol de l'aire de remplissage doit être incombustible et disposé ou conçu de telle sorte que des produits tels que des hydrocarbures liquides répandus accidentellement ne puissent l'atteindre.

ARTICLE 8.9.6. AMÉNAGEMENT ET CONSTRUCTION DES APPAREILS DE DISTRIBUTION

Les pistes et les aires de stationnement des véhicules en attente de remplissage sont disposées de façon que les véhicules puissent évoluer en marche avant.

Les pistes d'accès ne doivent pas être en impasse. Toutefois, lorsque l'espace disponible dans l'impasse ne permet pas aux chariots d'évoluer exclusivement en marche avant, avant et après l'opération de remplissage,

les pistes d'accès en impasse sont admises pour les appareils de distribution privatifs alimentant les chariots élévateurs de l'établissement aux conditions que :

- l'appareil de distribution ne soit pas placé dans l'axe de marche du chariot,
- un dispositif mécanique au sol (rail, haricot en béton, plots,...), infranchissable transversalement par le chariot, guide l'accès à l'appareil de distribution en marche arrière exclusivement, de sorte que le chariot évolue parallèlement à celui-ci lorsqu'il atteint l'aire de remplissage,
- des butées d'arrêt soient implantées,
- le remplissage ne soit effectué que chariot vide de chargement,
- une protection mécanique adéquate contre les heurts des objets manutentionnés dans l'environnement immédiat de l'appareil de distribution soit assurée.

Pour chaque appareil de distribution, une aire de remplissage, de 1,5 mètre dans le sens de circulation sur 2,2 mètres, est matérialisée sur le sol. Deux aires de remplissage associées à la distribution de gaz inflammable liquéfié doivent être distantes d'au moins 1 mètre.

Les socles des appareils de distribution doivent être ancrés et situés sur un îlot d'au moins 0,15 mètre de hauteur. Le socle et l'îlot peuvent être ventilés dans le cas particulier d'une installation de l'appareil sur ponton pour la distribution nautique. Si l'appareil de distribution est implanté sur un îlot spécifique aux gaz inflammables liquéfiés, il sera disposé de telle sorte qu'un espace libre de 0,50 mètre au minimum est aménagé entre l'appareil et les véhicules - le cas échéant, le bateau - situés sur l'aire de remplissage.

Chacune des extrémités de l'îlot doit être équipée d'un moyen de protection contre les heurts des véhicules (bornes, arceaux de sécurité, butoirs de roues,...).

L'habillage des parties de l'appareil de distribution où interviennent des gaz inflammables liquéfiés (unité de filtration, dégazage, mesurage, etc.) doit être en matériaux incombustibles ou non inflammables (de classe A1 ou A2). La carrosserie des appareils de distribution doit comporter des orifices de ventilation haute et basse, dimensionnés de manière à obtenir une ventilation efficace.

ARTICLE 8.9.7. DISPOSITIONS DE SÉCURITÉ DE L'INSTALLATION

Article 8.9.7.1. Canalisations de liaison

En règle générale, les canalisations de liaison entre l'appareil de distribution et le réservoir à partir duquel il est alimenté (phases liquide ou gazeuse) sont enterrées de façon à les protéger des chocs mécaniques. Toutefois, ces canalisations peuvent être aériennes pour autant qu'elles soient efficacement protégées contre les chocs mécaniques.

La liaison des canalisations avec l'appareil de distribution s'effectue sous l'appareil.

D'autre part, elles doivent comporter un point faible (raccord cassant) destiné à se rompre en cas d'arrachement accidentel de l'appareil. En amont, ces dispositifs sont doublés par des vannes, placées sous le niveau du sol qui sont également commandables manuellement.

Lorsque l'îlot mentionné à l'article 8.9.6 est constitué par un massif en béton avec fondations, le niveau supérieur du massif en béton peut être assimilé au niveau du sol susmentionné et les dispositifs de sécurité peuvent être logés dans le massif en béton.

Article 8.9.7.2. Flexible d'alimentation

Le flexible doit comporter :

- un raccord cassant à l'une des ses extrémités,
- un raccord déboitable destiné à se détacher en cas de traction anormale sur le flexible,
- en amont et en aval des points faibles précités, un dispositif automatique qui, en cas de rupture, arrête le débit en amont et empêche la vidange à l'air libre du produit contenu en aval.

Le pistolet doit être muni d'un dispositif automatique qui, lors du remplissage, interdit le débit si le pistolet n'est pas raccordé à l'orifice de remplissage du réservoir du véhicule.

Article 8.9.7.3. Interrupteur de remplissage

L'appareil de distribution doit être équipé d'un interrupteur de remplissage de type " homme mort " qui commande une vanne à sécurité positive différente de celle mentionnée ci-avant, placée à l'amont du flexible, et qui, en cas d'interruption de sollicitation, arrête immédiatement le remplissage en cours en imposant la fermeture de l'ensemble des vannes placées sur le circuit liquide de l'appareil de distribution.

Dans le cas particulier d'un appareil de distribution privatif, dépourvu de mesureur, il est permis que l'interrupteur de remplissage sus-décrit commande de façon identique la vanne à sécurité positive mentionnée au paragraphe "Canalisations de liaison entre l'appareil de distribution et le réservoir à partir duquel il est alimenté" mentionnée ci-avant.

Article 8.9.7.4. Organe limiteur de débit

Un organe limitant le débit de remplissage à 4,8 mètres cubes par heure doit être installé à l'amont du flexible.

A chaque interruption de remplissage, un système doit assurer l'arrêt du groupe motopompe après temporisation.

Article 8.9.7.5. Prestations complémentaires pour le cas d'une exploitation en libre-service

L'appareil de distribution doit être équipé d'un dispositif "d'arrêt d'urgence" à proximité de l'appareil, permettant d'alerter instantanément l'agent d'exploitation et de provoquer la coupure de l'ensemble des installations destinées à la distribution de gaz inflammable liquéfié, assurant ainsi leur mise en sécurité.

ARTICLE 8.9.8. CONTRÔLE DE L'ACCÈS

Sauf dans le cas d'une exploitation en libre-service, l'utilisation des appareils de distribution de gaz inflammables liquéfiés doit être assurée par un agent d'exploitation.

Article 8.9.8.1. Cas d'une exploitation en libre-service

Lorsque la station est ouverte, l'utilisateur du véhicule est autorisé à procéder lui-même au remplissage du réservoir du véhicule. Cependant, un agent d'exploitation doit pouvoir intervenir rapidement en cas d'alarme. En l'absence de personnel d'exploitation, le libre-service est interdit.

ARTICLE 8.9.9. REMPLISSAGE DES RÉSERVOIRS

Le raccordement du flexible au véhicule et le remplissage du réservoir ne doivent s'effectuer qu'à l'aplomb de l'aire de remplissage.

Le flexible doit être conçu et contrôlé conformément à la norme EN 1762. Sa longueur est inférieure ou égale à 5 mètres, et son volume intérieur est inférieur ou égal à 0,65 litre. Un dispositif approprié devra empêcher que celui-ci ne subisse une usure due à un contact répété avec le sol.

Article 8.9.9.1. Cas d'une exploitation en libre-service

L'appareil de distribution doit être verrouillé en dehors des opérations de remplissage et ne peut être déverrouillé qu'à l'aide d'une clé, d'un badge ou d'une commande à distance actionnée par l'agent d'exploitation.

L'agent de la station est prévenu de la fin de chaque remplissage et procède alors, s'il y a lieu, au verrouillage de l'appareil de distribution.

L'agent d'exploitation consigne sur un registre l'ensemble des anomalies qui lui sont signalées.

ARTICLE 8.9.10. MOYENS DE LUTTE CONTRE L'INCENDIE

D'une façon générale, les installations doivent être dotées de moyens de secours contre l'incendie appropriés aux risques et, en complément des moyens cités à l'article 7.5.4 :

- de 2 extincteurs à poudre polyvalente de type NF M1 H 21 A-233 B et C situés à moins de 20 mètres des appareils de distribution,
- d'un moyen permettant d'alerter les services d'incendie et de secours.

ARTICLE 8.9.11. CONSIGNE DE SÉCURITÉ

Les prescriptions à observer par le client de l'installation seront affichées soit en caractère lisibles, soit au moyen de pictogrammes au niveau de l'appareil de distribution. Elles concerneront notamment :

- les consignes de sécurité à suivre en cas de situation anormale,
- l'interdiction de fumer,
- l'interdiction d'utiliser des téléphones cellulaires,
- l'obligation d'arrêter le moteur et de couper le contact du véhicule,
- l'interdiction de remplir des réservoirs mobiles,
- sauf dans le cas d'une installation en libre-service, l'interdiction de procéder lui-même au remplissage du véhicule.

Article 8.9.11.1. Cas d'une exploitation en libre-service

Le mode opératoire doit être affiché à l'attention des personnes qui effectuent le remplissage. Il doit reprendre, notamment, les indications suivantes reportées dans l'ordre chronologique propre à la station :

- branchement du raccord d'extrémité du flexible (pistolet),
- actionnement du dispositif "homme mort",
- débranchement du pistolet.

CHAPITRE 8.10 ENTREPÔT DE PRODUITS COMBUSTIBLES (RUBRIQUE 1510)

ARTICLE 8.10.1. DÉFINITION DES INSTALLATIONS CONCERNÉES

Les installations concernées par le présent chapitre sont les stockages de produits finis combustibles présents dans le bâtiment principal du site. Ces stockages sont modifiés lors de la mise en place de la deuxième ligne de production.

Article 8.10.2.

ARTICLE 8.10.3. DÉTECTION AUTOMATIQUE

La détection automatique d'incendie avec transmission, en tout temps, de l'alarme à l'exploitant est obligatoire pour les cellules et locaux techniques et pour les bureaux à proximité des stockages. Cette détection peut être assurée par le système d'extinction automatique dans le cas où la circulation de l'eau dans les tuyauteries actionne une alarme transmise à un poste de surveillance de l'exploitant.

L'exploitant est en mesure de démontrer la pertinence du dimensionnement retenu pour ces dispositifs de détection. Il établit des consignes de maintenance et organise, à fréquence semestrielle au minimum, des vérifications de maintenance et des tests dont les comptes rendus sont tenus à disposition de l'inspection des installations classées et de l'organisme de contrôles périodiques.

Le point le plus haut des stockages se situe à une distance compatible avec les exigences du fonctionnement des dispositifs de détection. Cette distance ne peut en tout état de cause être inférieure à 1 mètre.

ARTICLE 8.10.4. INSTALLATIONS ÉLECTRIQUES ET ÉCLAIRAGE

Dans le cas d'un éclairage artificiel, seul l'éclairage électrique est autorisé. Si l'éclairage met en œuvre des lampes à vapeur de sodium ou de mercure, l'exploitant prend toute disposition pour qu'en cas d'éclatement de l'ampoule tous les éléments soient confinés dans l'appareil.

Les appareils d'éclairage fixes ne sont pas situés en des points susceptibles d'être heurtés en cours d'exploitation, ou sont protégés contre les chocs.

Ils sont en toutes circonstances éloignés des matières entreposées pour éviter leur échauffement.

ARTICLE 8.10.5. DÉSENFUMAGE

Les cellules de stockage sont divisées en cantons de désenfumage d'une superficie maximale de 1 600 mètres carrés et d'une longueur maximale de 60 mètres. Les cantons sont délimités par des écrans de cantonnement, réalisés en matériaux A2 s1 d0 (y compris leurs fixations) et stables au feu de degré un quart d'heure, ou par la configuration de la toiture et des structures du bâtiment.

Les cantons de désenfumage sont équipés en partie haute de dispositifs d'évacuation des fumées, gaz de combustion, chaleur et produits imbrûlés.

Des exutoires à commande automatique et manuelle font partie des dispositifs d'évacuation des fumées. La surface utile de l'ensemble de ces exutoires ne doit pas être inférieure à 2 % de la superficie de chaque canton de désenfumage.

Il faut prévoir au moins quatre exutoires pour 1 000 mètres carrés de superficie de toiture. La surface utile d'un exutoire ne doit pas être inférieure à 0,5 mètre carré ni supérieure à 6 mètres carrés. Les dispositifs d'évacuation ne doivent pas être implantés sur la toiture à moins de 7 mètres des murs coupe-feu séparant les cellules de stockage.

La commande manuelle des exutoires est au minimum installée en deux points opposés de l'entrepôt, de sorte que l'actionnement d'une commande empêche la manœuvre inverse par la ou les autres commandes. Ces commandes manuelles sont facilement accessibles depuis les issues du bâtiment ou de chacune des cellules de stockage.

Des amenées d'air frais d'une superficie égale à la surface des exutoires du plus grand canton, cellule par cellule, sont réalisées soit par des ouvrants en façade, soit par des bouches raccordées à des conduits, soit par les portes des cellules à désenfumer donnant sur l'extérieur. Lorsque la cellule dispose de portes de quai, il n'est pas nécessaire de mettre en place les dispositifs mentionnés précédemment.

Les dispositifs d'évacuation naturelle de fumée et de chaleur, en référence à la norme NF EN 12 101-2, présentent les caractéristiques suivantes :

- fiabilité : classe RE 300 (300 cycles de mise en sécurité),
- classification de la surcharge neige à l'ouverture : SL 250 (25 daN/m²) pour des altitudes inférieures ou égales à 400 mètres. La classe SL 0 est utilisable si la région d'implantation n'est pas susceptible d'être enneigée ou si des dispositions constructives empêchent l'accumulation de la neige,
- classe de température ambiante T0 (0 °C),
- classe d'exposition à la chaleur HE 300 (300 °C).

Dans le cas d'un désenfumage naturel déclenché par un système de détection incendie par canton ou groupe d'appareils et en présence d'un système d'extinction automatique, les seuils de détection sont réglés de telle façon que l'ouverture des organes de désenfumage ne puisse se produire avant le déclenchement de l'extinction automatique.

ARTICLE 8.10.6. DISPOSITIONS D'EXPLOITATION

Article 8.10.6.1. Cellules

La taille des surfaces des cellules de stockage est limitée de façon à réduire la quantité de matières combustibles en feu et d'éviter la propagation du feu d'une cellule à l'autre.

La surface maximale au sol des cellules est égale à 6 000 mètres carrés en raison de la présence d'un système d'extinction automatique d'incendie et d'une étude démontrant que les zones d'effets irréversibles générés par l'incendie de cellule restent à l'intérieur du site.

La hauteur de stockage en paletier est limitée à 10 mètres, dans tous les cas.

Les matières conditionnées en masse (sac, palette, etc.) forment des îlots limités de la façon suivante :

1. surface maximale des îlots au sol : 500 m²,
2. hauteur maximale de stockage : 8 mètres maximum,
3. distance entre deux îlots : 2 mètres minimum ;
4. une distance minimale de 1 mètre est maintenue entre le sommet des îlots et la base de la toiture ou le plafond ou de tout système de chauffage ; cette distance doit respecter la distance minimale nécessaire au bon fonctionnement du système d'extinction automatique d'incendie, lorsqu'il existe.

Concernant les matières stockées en rayonnage ou en paletier, les dispositions des 1°, 2° et 3° ne s'appliquent pas lorsqu'il y a présence de système d'extinction automatique. La disposition du 4° est applicable dans tous les cas.

Les matières stockées en vrac sont séparées des autres matières par un espace minimum de 3 mètres sur le ou les côtés ouverts. Une distance minimale de 1 mètre est respectée par rapport aux parois, aux éléments de structure et à la base de la toiture ou du plafond ou de tout système de chauffage.

Article 8.10.6.2. Propreté de l'installation

Les surfaces à proximité du stockage sont maintenues propres et régulièrement nettoyées, notamment de manière à éviter les amas de matières dangereuses ou polluantes et de poussières. Le matériel de nettoyage est adapté aux risques.

Toutes précautions sont prises pour éviter les risques d'envol.

Article 8.10.6.3. Vérification périodique et maintenance des équipements

L'exploitant s'assure de la vérification périodique et de la maintenance des matériels de sécurité et de lutte contre l'incendie mis en place (exutoires, systèmes de détection et d'extinction, portes coupe-feu, colonne sèche, par exemple) ainsi que des éventuelles installations électriques et de chauffage, conformément aux référentiels en vigueur. Les vérifications périodiques de ces matériels sont inscrites sur un registre.

ARTICLE 8.10.7. MOYENS DE LUTTE CONTRE L'INCENDIE

D'une façon générale, les installations doivent être dotées des moyens de secours contre l'incendie appropriés aux risques cités à l'article 7.5.4 et notamment :

- d'extincteurs répartis à l'intérieur de l'entrepôt, sur les aires extérieures et dans les lieux présentant des risques spécifiques, à proximité des dégagements, bien visibles et facilement accessibles. Les agents d'extinction sont appropriés aux risques à combattre et compatibles avec les matières stockées,
- de robinets d'incendie armés, répartis dans l'entrepôt en fonction de ses dimensions et situés à proximité des issues. Ils sont disposés de telle sorte qu'un foyer puisse être attaqué simultanément par deux lances sous deux angles différents. Ils sont utilisables en période de gel. L'exploitant est en mesure de justifier au préfet la disponibilité effective des débits d'eau ainsi que le dimensionnement de l'éventuel bassin de stockage prévu au deuxième alinéa du présent point. En cas d'installation de systèmes d'extinction automatique d'incendie, ceux-ci sont conçus, installés et entretenus régulièrement conformément aux référentiels reconnus.

CHAPITRE 8.11 DÉPÔTS D'ASPHALTES ET D'ÉMULSIONS (RUBRIQUE 1520)

ARTICLE 8.11.1. DÉFINITION DES INSTALLATIONS CONCERNÉES

Les installations concernées par le présent chapitre sont les stockages :

- de l'asphalte utilisée pour la réalisation des panneaux pare-pluie et coupe-vent,
- de l'émulsion d'asphalte associée.

ARTICLE 8.11.2. SITUATION DU BÂTIMENT ET PÉRIMÈTRE D'ÉLOIGNEMENT

Le local nommé « asphalte » sur le plan de masse joint au dossier de demande est implanté à dix mètres des limites de propriété de l'établissement. Le stockage de bitume lui est contigu.

Dans l'enceinte de l'établissement, aucun stockage de produit ou substance combustible ou inflammable ne doit être effectué à moins de 12 mètres de ces bâtiments et stockages d'asphalte et de bitume.

ARTICLE 8.11.3. MISE EN RÉTENTION

Les rétentions des liquides contenus sont conçues et réalisées conformément aux prescriptions de l'article 7.4.3 du présent arrêté.

ARTICLE 8.11.4. REJETS AQUEUX

Les conditions de rejet des effluents aqueux des installations sont définies au chapitre 4.3 du présent arrêté.

CHAPITRE 8.12 PROCÉDÉS DE CHAUFFAGE UTILISANT DES CORPS ORGANIQUES COMBUSTIBLES (RUBRIQUES 2915.1 ET 2915.2)

ARTICLE 8.12.1. DÉFINITION DES INSTALLATIONS CONCERNÉES

Les installations concernées par le présent chapitre sont les systèmes de réchauffage des asphaltes et de la paraffine.

Les circuits sont conformes aux dispositions suivantes :

- le système de réchauffage des asphaltes utilise comme fluide caloporteur une huile portée à 240°C,
- le système de réchauffage de la paraffine utilise comme fluide caloporteur une huile portée à 95°C,
- ces circuits sont implantés sur les cuves de stockage correspondantes.

ARTICLE 8.12.2. CONCEPTION ET AMÉNAGEMENT

Les échangeurs sont situés dans un local indépendant du générateur. L'atelier indépendant du local renfermant le générateur sera construit et aménagé de telle façon qu'un incendie ne puisse se propager du générateur aux échangeurs.

Le chauffage de l'atelier et des appareils de traitement ne pourra se faire qu'à la vapeur, à l'eau chaude ou par tout autre procédé présentant des garanties équivalentes de sécurité.

Le liquide organique combustible sera contenu dans une enceinte métallique entièrement close, pendant le fonctionnement, à l'exception de l'ouverture des tuyaux d'évent.

Dans le cas d'une installation en circuit fermé à vase d'expansion ouvert, un ou plusieurs tuyaux d'évent fixés sur le vase d'expansion permettront l'évacuation facile de l'air et des vapeurs du liquide combustible. Leur extrémité sera convenablement protégée contre la pluie, garnie d'une toile métallique à mailles fines, et disposée de manière que les gaz qui s'en dégagent puissent s'évacuer à l'air libre à une hauteur suffisante, sans refluer dans les locaux voisins ni donner lieu à des émanations gênantes pour le voisinage.

Au point le plus bas de l'installation, on aménagera un dispositif de vidange totale permettant d'évacuer rapidement le liquide combustible en cas de fuite constatée en un point quelconque de l'installation. L'ouverture de cette vanne devra interrompre automatiquement le système de chauffage. Une canalisation métallique, fixée à demeure sur la vanne de vidange conduira par gravité le liquide évacué jusqu'à un réservoir métallique de capacité convenable, situé de préférence à l'extérieur des bâtiments et entièrement clos, à l'exception du tuyau d'évent.

Au cas où une pression de gaz s'ajouterait à la pression propre de vapeur du liquide, l'atmosphère de l'appareil sera constituée par un gaz inerte vis-à-vis de la vapeur du fluide considéré dans les conditions d'emploi.

Dans le cas d'une installation en circuit fermé à vase d'expansion fermé, des dispositifs de sécurité en nombre suffisant et de caractéristiques convenables seront disposés de telle façon que la pression ne s'élève en aucune circonstance au-dessus de la pression du timbre.

ARTICLE 8.12.3. PROTECTION DES EAUX ET DES SOLS

Toutes dispositions seront prises pour qu'il ne puisse y avoir en cas d'accident, tel que rupture de récipient, déversement direct de matières dangereuses ou insalubres vers les égouts ou les milieux naturels (rivières, lacs, etc.). Leur évacuation éventuelle après accident devra être conforme aux prescriptions du titre 5 du présent arrêté.

ARTICLE 8.12.4. SÉCURITÉ

Un dispositif approprié permettra à tout moment de s'assurer que la quantité de liquide contenu est convenable.

Un dispositif thermométrique permettra de contrôler à chaque instant et maintiendra entre les limites convenables la température du liquide transmetteur de chaleur.

Un dispositif automatique de sûreté empêchera la mise en chauffage ou assurera l'arrêt du chauffage lorsque la quantité de liquide transmetteur de chaleur ou son débit dans chaque générateur en service seront insuffisants. Un second dispositif automatique de sûreté, indépendant du thermomètre et du thermostat précédents, actionnera un signal d'alerte, sonore et lumineux, au cas où la température maximale du liquide combustible dépasserait accidentellement la limite fixée par le thermostat.

En raison de leurs caractéristiques, les générateurs sont, le cas échéant, soumis au règlement sur les appareils à vapeur et les canalisations et récipients au règlement sur les appareils à pression de gaz.

Il est interdit d'apporter dans l'atelier du feu, des matières en ignition, des appareils susceptibles de produire des flammes et d'y fumer. Cette interdiction sera affichée en caractères très apparents dans l'atelier et sur la porte d'entrée.

L'installation de chauffage par fluide caloporteur sera fréquemment visitée, entretenue et maintenue en bon état de fonctionnement.

CHAPITRE 8.13 INSTALLATIONS DE COMPRESSION D'AIR (RUBRIQUE 2920.2)

ARTICLE 8.13.1. RÉGLEMENTATIONS APPLICABLES

La réglementation des installations électriques, des équipements sous pression et les contrôles périodiques associés sont applicables à ces installations.

CHAPITRE 8.14 INSTALLATIONS DE REFROIDISSEMENT PAR DISPERSION D'EAU DANS UN FLUX D'AIR (RUBRIQUE 2921)

La réglementation applicables aux installations de refroidissement par dispersion d'eau dans un flux d'air présentes dans l'établissement (tours aéroréfrigérantes) est l'arrêté ministériel du 13 décembre 2004 susvisé relatif aux prescriptions générales applicables aux installations classées pour la protection de l'environnement soumises à déclaration sous la rubrique n° 2921 Installations de refroidissement par dispersion d'eau dans un flux d'air, annexé au présent arrêté, ainsi que tout texte réglementaire postérieur le modifiant ou s'y substituant.

CHAPITRE 8.15 EMPLOI OU STOCKAGE D'OXYGÈNE (RUBRIQUE 1220)

ARTICLE 8.15.1. DÉFINITION DES INSTALLATIONS CONCERNÉES

Les installations concernées par le présent chapitre sont les installations de stockage de bouteilles d'oxygène ainsi que les postes chalumeaux les utilisant.

ARTICLE 8.15.2. ACCÈS ET FERMETURE

Une clôture comportant au moins une porte s'ouvrant vers l'extérieur, construite en matériaux incombustibles, totalement ou partiellement grillagée, d'une hauteur minimale de 1,75 mètre doit délimiter les parties en plein air ou sous simple abri de l'installation comportant un ou plusieurs récipients fixes d'oxygène liquide éventuels.

ARTICLE 8.15.3. STOCKAGE D'AUTRES PRODUITS

Des récipients de gaz non inflammables peuvent être stockés dans le local ou à l'intérieur de l'installation.

Des récipients de gaz inflammables peuvent être stockés dans le local ou à l'intérieur de l'installation s'ils sont séparés des récipients d'oxygène soit par une distance de 5 mètres, soit par un mur plein sans ouverture présentant une avancée de mètre, construit en matériaux incombustibles, de caractéristique coupe-feu de degré deux heures, s'élevant jusqu'à une hauteur de 3 mètres ou jusqu'à la toiture (hauteur inférieure à 3 mètres), sauf indications plus contraignantes d'un autre arrêté type applicable pour les gaz inflammables concernés.

ARTICLE 8.15.4. RÉTENTION DES AIRES ET LOCAUX DE TRAVAIL

Le sol des aires comportant un ou plusieurs récipients fixes d'oxygène liquide, et des aires de remplissage et/ou de dépôtage des véhicules d'oxygène liquide doit être étanche, incombustible, non poreux et réalisé en matériaux inertes vis à vis de l'oxygène.

Les points particuliers où la présence d'oxygène liquide serait source de danger ou d'aggravation de danger (ouvertures de caves, fosses, trous d'homme, passages de câbles électriques en sol, caniveaux, regards...) doivent être éloignés de 5 mètres au moins des limites de l'installation.

Cette distance n'est pas exigée si des dispositions sont prises pour éviter qu'un épanchement éventuel d'oxygène liquide puisse s'écouler vers lesdites zones, par exemple en imposant une distance horizontale de contournement au moins égale à 5 mètres.

ARTICLE 8.15.5. VENTILATION

Sans préjudice des dispositions du code du travail, les locaux éventuels doivent être convenablement ventilés. Le débouché à l'atmosphère de la ventilation doit être placé aussi loin que possible des habitations voisines.

ARTICLE 8.15.6. MOYENS DE LUTTE CONTRE L'INCENDIE

D'une façon générale, les installations doivent être dotées de moyens de secours contre l'incendie appropriés aux risques et, en complément des moyens cités à l'article 7.5.4, d'un extincteur à poudre ou à eau pulvérisée de 9 kilogrammes.

ARTICLE 8.15.7. REGISTRE

La quantité d'oxygène présente dans l'installation doit pouvoir être estimée à tout moment à l'intention de l'inspection des installations classées et des services d'incendie et de secours.

CHAPITRE 8.16 STOCKAGE OU EMPLOI DE L'ACÉTYLÈNE (RUBRIQUE 1418)

ARTICLE 8.16.1. DÉFINITION DES INSTALLATIONS CONCERNÉES

Les installations concernées par le présent chapitre sont les installations de stockage de bouteilles d'acétylène ainsi que les postes chalumeaux les utilisant.

ARTICLE 8.16.2. ACCÈS ET FERMETURE

Une clôture comportant au moins une porte s'ouvrant vers l'extérieur, construite en matériaux incombustibles, totalement ou partiellement grillagée, d'une hauteur minimale de 1,75 mètre doit délimiter les parties en plein air ou sous simple abri de l'installation.

Dans le cas de locaux abritant l'installation proprement dite, ceux-ci doivent être pourvus d'une porte au moins, ouvrant vers l'extérieur, équipée d'un dispositif anti-panique et construite en matériaux incombustibles.

Cette porte doit être fermée à clef en dehors des heures de service.

ARTICLE 8.16.3. STOCKAGE D'AUTRES PRODUITS

Des récipients de gaz non inflammables et non comburants peuvent être stockés dans le local ou à l'intérieur de l'installation.

Des récipients de gaz comburants ou inflammables peuvent être stockés dans le local ou à l'intérieur de l'installation s'ils sont séparés des récipients d'acétylène, soit par une distance de 8 mètres, soit par un mur plein sans ouverture présentant une avancée de 1 mètre, construit en matériaux incombustibles, de caractéristique coupe-feu de degré 2 heures, s'élevant jusqu'à une hauteur de 3 mètres ou jusqu'à la toiture (hauteur inférieure à 3 mètres), sauf indications plus contraignantes d'un autre arrêté type applicable pour les gaz concernés.

ARTICLE 8.16.4. VENTILATION

Les locaux éventuels doivent être convenablement ventilés pour éviter tout risque d'atmosphère explosible. S'ils n'ont pas une face ouverte sur l'extérieur, ils doivent comporter au moins deux orifices de ventilation donnant directement sur l'extérieur, l'un en position haute, l'autre en position basse, chacun ayant une surface minimale de 8 dm².

Tout rejet de purge d'acétylène doit être canalisé à l'extérieur des locaux, en un lieu et à une hauteur tels qu'il n'en résulte aucun risque.

ARTICLE 8.16.5. RÉTENTION DES AIRES ET LOCAUX DE TRAVAIL

Le sol de l'installation doit être étanche et réalisé en matériaux inertes vis-à-vis de l'acétylène dissous.

ARTICLE 8.16.6. PRÉVENTION DU RISQUE D'EXPLOSION

Le local comportera des dispositifs ou des dispositions constructives permettant de limiter les surpressions (événements d'explosion, toiture légère, etc.).

ARTICLE 8.16.7. MOYENS DE LUTTE CONTRE L'INCENDIE

D'une façon générale, les installations doivent être dotées de moyens de secours contre l'incendie appropriés aux risques et, en complément des moyens cités à l'article 7.5.4, de deux extincteurs à poudre de 9 kilogrammes chacun.

Un poste d'eau équipé en permanence doit être disposé à distance convenable pour permettre l'arrosage éventuel des bouteilles d'acétylène dissous de façon à éviter leur échauffement.

ARTICLE 8.16.8. REGISTRE

La quantité d'acétylène dissous présente dans l'installation doit pouvoir être estimée à tout moment à l'intention de l'inspection des installations classées et des services d'incendie et de secours.

CHAPITRE 8.17 STOCKAGE DE LIQUIDES INFLAMMABLES (RUBRIQUE 1432)

ARTICLE 8.17.1. DÉFINITION DES INSTALLATIONS CONCERNÉES

Les installations concernées par le présent chapitre sont les installations de stockage de white-spirit, de gasoil ou de fuel domestique.

ARTICLE 8.17.2. UTILISATION DE RÉSERVOIRS AÉRIENS

Article 8.17.2.1. Conception et aménagement des réservoirs aériens

Les liquides inflammables sont stockés dans des récipients fermés, incombustibles, étanches, et portent en caractères lisibles la dénomination du liquide contenu. Ces récipients sont construits selon les normes en vigueur à la date de leur fabrication et présentent une résistance suffisante aux chocs accidentels.

Les liquides inflammables nécessitant un réchauffage sont exclusivement stockés dans des récipients métalliques.

L'utilisation, à titre permanent, de réservoirs mobiles à des fins de stockage fixe est interdite.

Chaque réservoir est équipé d'un dispositif permettant de connaître à tout moment le volume du liquide contenu.

Article 8.17.2.2. Tuyauteries

Les tuyauteries aériennes sont protégées contre les chocs. Il est interdit d'intercaler des tuyauteries flexibles entre le réservoir et les robinets, les vannes ou clapets d'arrêts isolant ce réservoir des appareils d'utilisation.

Les tuyauteries de remplissage des réservoirs sont équipées de raccords conformes aux normes en vigueur et compatibles avec les tuyauteries de raccordement des véhicules de transport de matières dangereuses. En dehors des opérations de remplissage des réservoirs, elles sont obturées hermétiquement. A proximité de l'orifice de remplissage des réservoirs sont mentionnées de façon apparente la capacité et la nature du produit du réservoir qu'il alimente.

Article 8.17.2.3. Vannes

Les vannes d'empiètement sont conformes aux normes en vigueur lors de leur installation. Elles sont facilement manœuvrables par le personnel d'exploitation.

Article 8.17.2.4. Dispositif de jaugeage

En dehors des opérations de jaugeage, le dispositif de jaugeage est fermé hermétiquement par un tampon.

Toute opération de remplissage d'un réservoir est précédée d'un jaugeage permettant de connaître le volume acceptable par le réservoir. Le jaugeage est interdit lors du remplissage.

Article 8.17.2.5. Limiteur de remplissage

Le limiteur de remplissage, lorsqu'il existe, est conforme à la norme NF EN 13616 dans sa version en vigueur le jour de la mise en place du dispositif ou à toute norme équivalente en vigueur dans l'Union européenne ou l'Espace économique européen.

Sur chaque tuyauterie de remplissage et à proximité de l'orifice de remplissage du réservoir est mentionnée de façon apparente la pression maximale de service du limiteur de remplissage quand il y en a un.

Il est interdit de faire subir au limiteur de remplissage des pressions supérieures à la pression maximale de service.

Article 8.17.2.6. Événements

Les événements sont situés à la partie supérieure du réservoir, au-dessus du niveau maximal d'utilisation. Ils ont une section totale au moins égale à la moitié de la somme des sections des tuyauteries de remplissage et une direction finale ascendante depuis le réservoir. Leurs orifices débouchent à l'air libre en un endroit visible depuis le point de livraison à au moins 4 mètres au-dessus du niveau de l'aire de stationnement du véhicule livreur et à une distance horizontale minimale de 3 mètres de toute cheminée ou de tout feu nu.

Dans tous les cas où le réservoir est sur rétention, les événements dudit réservoir débouchent au-dessus de la cuvette de rétention.

Les événements des réservoirs ou des compartiments d'un réservoir qui contiennent des produits non soumis aux dispositions de récupération des vapeurs débouchent à l'air libre et sont isolés des événements soumis aux dispositions de récupération des vapeurs qui les gardent confinés, y compris en cas de changement d'affectation des réservoirs.

Article 8.17.2.7. Contrôle

Les réservoirs aériens en contact direct avec le sol sont soumis à une visite interne, à une mesure d'épaisseur sur la surface en contact avec le sol ainsi qu'à un contrôle qualité des soudures, tous les dix ans à partir de la première mise en service, par un organisme compétent. Le rapport de contrôle est tenu à la disposition de l'inspection des installations classées et du contrôle périodique. Pour les réservoirs existants à la date du 31 décembre 2002, le premier contrôle est réalisé avant le 31 décembre 2012.

Les réservoirs aériens font l'objet d'un suivi par l'exploitant du volume de produit présent dans le réservoir par jauge manuelle ou électronique à une fréquence régulière n'excédant pas une semaine.

Un suivi formalisé de ces contrôles est réalisé et tenu à disposition de l'inspection des installations classées et de l'organisme de contrôle périodique.

ARTICLE 8.17.3. UTILISATION DE RÉSERVOIRS ENTERRÉS

Article 8.17.3.1. Dispositions constructives

Toute nouvelle stratification des réservoirs enterrés simple enveloppe est interdite.

Les réservoirs simple enveloppe enterrés non stratifiés et non placés en fosse sont remplacés, avant le 31 décembre 2010, par des réservoirs conformes aux dispositions du point du présent article relatif aux réservoirs nouveaux, ou transformés en réservoir à double enveloppe avec un système de détection de fuite conforme à la norme EN 13160 dans sa version en vigueur à la date de mise en service du système ou à toute norme équivalente en vigueur dans la communauté européenne ou l'espace économique européen. Les réservoirs simple enveloppe enterrés stratifiés et non placés en fosse sont remplacés, avant le 31 décembre 2020, par des réservoirs conformes aux dispositions du point du présent article relatif aux réservoirs nouveaux, ou transformés en réservoir à double enveloppe avec un système de détection de fuite conformes à la norme EN 13160, dans sa version en vigueur à la date de mise en service du système ou à toute norme équivalente en vigueur dans la communauté européenne ou l'espace économique européen.

Les transformations sont réalisées par une entreprise qualifiée et suivie par le laboratoire national de métrologie et d'essai (LNE) ou tout autre organisme équivalent de l'union européenne ou de l'espace économique européen. La méthode de qualification et de suivi respecte les dispositions réglementaires en vigueur. A l'issue de la transformation, l'entreprise qualifiée procède au marquage des réservoirs transformés, faisant apparaître au minimum son nom et son adresse, le mois et l'année de réalisation de la transformation, la capacité du réservoir et le numéro du certificat ou équivalent de qualification. Ce marquage est solidement fixé sans affaiblir l'intégrité du réservoir.

Article 8.17.3.2. Réservoirs enterrés nouveaux

Tout réservoir enterré est dit nouveau s'il est implanté après le 21 novembre 2008.

Lorsque l'exploitant choisit de remplacer un réservoir existant par un nouveau réservoir, par exemple en fin de vie, le nouveau réservoir et ses équipements annexes sont conformes aux prescriptions des articles 1 à 15 de l'arrêté ministériel du 18 avril 2008 modifié susvisé.

Les nouveaux réservoirs enterrés sur le site sont en acier ou en matière composite, à double enveloppe et conformes à la norme qui leur est applicable. Ils sont munis d'un système de détection de fuite entre les deux enveloppes qui déclenche automatiquement une alarme visuelle et sonore en cas de fuite. Ce système de détection de fuite est conforme à la norme EN 13160 dans la version en vigueur au jour de sa mise en service ou à toute norme équivalente en vigueur dans la communauté européenne ou l'espace économique européen. Le détecteur de fuite et ses accessoires sont accessibles en vue de faciliter leur contrôle.

Article 8.17.3.3. Enlèvement des réservoirs

Lors d'une mise à l'arrêt définitive de l'installation, les réservoirs et les tuyauteries sont dégazés et nettoyés par une entreprise dont la conduite d'une démarche sécurité a fait l'objet d'un audit par rapport à un référentiel reconnu par le ministre chargé des installations classées. Les réservoirs sont ensuite retirés ou à défaut, neutralisés par un solide physique inerte. Le solide utilisé pour la neutralisation recouvre toute la surface de

l'enveloppe interne du réservoir et possède une résistance suffisante et durable pour empêcher l'affaissement du sol en surface.

Article 8.17.3.4. Neutralisation temporaire

Lors de toute interruption d'activité de l'installation d'une durée supérieure à trois mois, une neutralisation est mise en œuvre. Cette neutralisation peut être à l'eau lorsque la durée de cette interruption d'activité est inférieure à vingt-quatre mois.

Article 8.17.3.5. Suivi des réservoirs enterrés

Les réservoirs enterrés simple enveloppe, stratifiés ou non, font l'objet d'un suivi par l'exploitant du volume de produit présent dans le réservoir par jauge manuelle ou électronique à une fréquence régulière n'excédant pas une semaine. A cette occasion, l'absence de liquide aux points bas est également contrôlée.

Un suivi formalisé de ces contrôles est réalisé et tenu à disposition de l'inspection des installations classées et de l'organisme de contrôle périodique.

Article 8.17.3.6. Vérification de l'étanchéité

Contrôle d'étanchéité :

Les réservoirs enterrés simple enveloppe, stratifiés ou non, subissent un contrôle d'étanchéité selon les règles de l'annexe II de l'arrêté ministériel du 22 juin 1998 modifié susvisé, tous les cinq ans, par un organisme agréé conformément aux dispositions de l'article 8 du présent arrêté.

Un dégazage, un nettoyage et un contrôle visuel du réservoir sont effectués avant le contrôle d'étanchéité par un organisme dont la conduite d'une démarche sécurité a fait l'objet d'un audit par rapport à un référentiel reconnu par le ministre chargé des installations classées.

Les tuyauteries enterrées qui ne sont pas munies d'une deuxième enveloppe et d'un système de détection de fuite entre les deux enveloppes qui déclenche automatiquement une alarme visuelle et sonore en cas de fuite, subissent un contrôle d'étanchéité selon les règles de l'annexe I de l'arrêté ministériel du 22 juin 1998 modifié susvisé, tous les dix ans par un organisme agréé.

Intervention portant atteinte à l'étanchéité :

Suite à une intervention portant atteinte à l'étanchéité d'un réservoir enterré ou d'un de ses équipements annexes, à l'exception des opérations ponctuelles de mesure de niveau, ou avant la remise en service d'un réservoir à la suite d'une neutralisation temporaire à l'eau, un contrôle d'étanchéité est effectué selon les règles de l'annexe II de l'arrêté ministériel du 22 juin 1998 modifié susvisé, par un organisme agréé, avant la remise en service de l'ensemble de l'installation.

En cas de détection de fuite sur un réservoir compartimenté, le compartiment est vidé et soumis à une épreuve d'étanchéité après les travaux de réparation et avant la remise en service. Les autres compartiments du réservoir sont soumis à une épreuve d'étanchéité dans la période d'un mois suivant la remise en service du compartiment à l'origine de la fuite.

Les épreuves sont effectuées selon les règles de l'annexe II de l'arrêté ministériel du 22 juin 1998 modifié susvisé, par un organisme agréé.

ARTICLE 8.17.4. ÉTAT DES VOLUMES STOCKÉS

L'exploitant est en mesure de fournir à tout instant une estimation des volumes stockés ainsi qu'un bilan quantités réceptionnées - quantités délivrées pour chaque catégorie de liquides inflammables détenus, auxquels est annexé un plan général des stockages. Cette information est tenue à la disposition des services d'incendie et de secours et de l'inspection des installations classées.

ARTICLE 8.17.5. CUVETTES DE RÉTENTION

Les rétentions des liquides inflammables sont conçues et réalisées conformément aux prescriptions de l'article 7.4.3 du présent arrêté.

CHAPITRE 8.18 STATION-SERVICE : DISTRIBUTION DE GO OU FIOUL DOMESTIQUE (RUBRIQUE 1435)

ARTICLE 8.18.1. DÉFINITION DES INSTALLATIONS CONCERNÉES

Les installations concernées par le présent chapitre sont les postes de distribution de liquides inflammables (fuel et gasoil).

ARTICLE 8.18.2. AMÉNAGEMENTS DES ACCÈS

Les pistes, lorsqu'elles existent, et les aires de stationnement des véhicules en attente de distribution sont disposées de telle façon que les véhicules puissent évoluer en marche avant. Les pistes et les voies d'accès ne doivent pas être en impasse.

Les appareils de distribution et de remplissage devront être ancrés et protégés contre les heurts de véhicules, par exemple au moyen d'îlots de 0,15 mètre de hauteur, de bornes ou de butoirs de roues.

L'installation doit permettre l'évacuation rapide des véhicules en cas d'incendie. Dans tous les cas, un accès aisé pour les véhicules d'intervention doit être prévu.

ARTICLE 8.18.3. PROTECTION DES EAUX ET DES SOLS

Les aires de dépotage, de remplissage et de distribution de liquides inflammables doivent être étanches aux produits susceptibles d'y être répandus et conçues de manière à permettre le drainage de ceux-ci.

Les liquides ainsi collectés sont traités au moyen d'un séparateur - décanteur d'hydrocarbures muni d'un dispositif d'obturation automatique. Ce séparateur - décanteur est conçu et dimensionné de façon à évacuer un débit minimal de 45 litres par heure, par mètre carré de l'aire considérée, sans entraînement de liquides inflammables.

La partie de l'aire de distribution ou de remplissage qui est protégée des intempéries par un auvent pourra être affectée du coefficient 0,5 pour déterminer la surface réelle à protéger prise en compte dans le calcul du dispositif séparateur - décanteur.

Les fiches de suivi de nettoyage du séparateur - décanteur d'hydrocarbures ainsi que l'attestation de conformité à la norme en vigueur sont tenues à disposition de l'inspecteur des installations classées.

Toute installation de distribution ou de remplissage de liquides inflammables doit être pourvue en produits fixants ou en produits absorbants appropriés permettant de retenir ou neutraliser les liquides accidentellement répandus. Ces produits seront stockés en des endroits visibles, facilement accessibles et proches des postes de distribution avec les moyens nécessaires à leur mise en œuvre (pelle,...).

ARTICLE 8.18.4. CANALISATIONS

Les canalisations de liaison entre l'appareil de distribution et le réservoir à partir duquel il est alimenté sont enterrées de façon à les protéger des chocs.

Les liaisons des canalisations avec l'appareil de distribution s'effectuent sous l'appareil. D'autre part, elles doivent comporter un point faible (fragment cassant) destiné à se rompre en cas d'arrachement accidentel de l'appareil. Des dispositifs automatiques, placés de part et d'autre de ce point faible, doivent interrompre tout débit liquide ou gazeux en cas de rupture. En amont ces dispositifs sont doublés par des vannes, placées sous le niveau du sol, qui peuvent être confondues avec les dispositifs d'arrêt d'urgence. Elles peuvent également être commandées manuellement.

Ces canalisations sont implantées dans des tranchées dont le fond constitue un support suffisant.

Le fond de ces tranchées et les remblais sont constitués d'une terre saine ou d'un sol granuleux (sable, gravillon, pierres ou agrégats n'excédant pas 25 millimètres de diamètre).

ARTICLE 8.18.5. APPAREILS DE DISTRIBUTION DE LIQUIDES INFLAMMABLES

L'habillage des parties de l'appareil de distribution où interviennent les liquides inflammables (unités de filtration, de pompage, de dégazage, etc.) doit être en matériaux de catégorie A1 ou A2 s1 d0.

Les parties intérieures de la carrosserie de l'appareil de distribution doivent être ventilées de manière à ne permettre aucune accumulation des vapeurs des liquides distribués.

La partie de l'appareil de distribution où peuvent être implantés des matériels électriques ou électroniques non de sûreté doit constituer un compartiment distinct de la partie où interviennent les liquides inflammables. Ce compartiment doit être séparé de la partie où les liquides inflammables sont présents par une cloison étanche aux vapeurs d'hydrocarbures, ou par un espace ventilé assurant une dilution continue, de manière à le rendre inaccessible aux vapeurs d'hydrocarbure.

Les appareils de distribution sont installés et équipés de dispositifs adaptés de telle sorte que tout risque de siphonnage soit écarté. Toutes dispositions sont prises pour que les égouttures sous les appareils de distribution n'entraînent pas de pollution du sol ou de l'eau.

Lorsque l'appareil est alimenté par une canalisation fonctionnant en refoulement, l'installation est équipée d'un dispositif de sécurité arrêtant automatiquement l'arrivée de produit en cas d'incendie ou de renversement accidentel du distributeur.

ARTICLE 8.18.6. FLEXIBLES DE DISTRIBUTION DE LIQUIDES INFLAMMABLES

Les flexibles de distribution ou de remplissage doivent être conformes à la norme en vigueur. Les flexibles sont entretenus en bon état de fonctionnement et remplacés au plus tard six ans après leur date de fabrication.

La longueur du flexible doit être inférieure à 5 mètres, cette longueur pourra être portée à 8 mètres dans le cas d'alimentation de véhicules lourds par un personnel spécifiquement formé.

Un dispositif approprié doit empêcher que le flexible ne subisse une usure due à un contact répété avec le sol. Le flexible doit être changé après toute dégradation.

Pour les hydrocarbures liquides, dans l'attente d'avancées techniques, seuls les appareils de distribution neufs et d'un débit inférieur à 4,8 m³/h sont équipés d'un dispositif anti-arrachement du flexible de type raccord-cassant.

Les rapports d'entretien et de vérification seront tenus à la disposition de l'inspection des installations classées.

ARTICLE 8.18.7. DISPOSITIFS DE SÉCURITÉ

L'ouverture du clapet du robinet et son maintien en position ouverte ne doivent pas pouvoir s'effectuer sans intervention manuelle.

Toute opération de distribution ou de remplissage doit être contrôlée par un dispositif de sécurité qui interrompt automatiquement le remplissage du réservoir quand le niveau maximal d'utilisation est atteint.

Les opérations de dépotage de liquides inflammables ne peuvent être effectuées qu'après mise à la terre des camions citernes et connexion des systèmes de récupération de vapeurs entre le véhicule et les bouches de dépotage (pour les installations visées par la réglementation sur la récupération de vapeurs).

Les opérations de remplissage ne peuvent être effectuées qu'après mise à la terre des réservoirs mobiles.

Pour les cas d'une exploitation en libre service sans surveillance, l'installation de distribution ou de remplissage doit être équipée d'un dispositif d'arrêt d'urgence situé à proximité de l'appareil et permettant d'alerter instantanément l'agent d'exploitation et de provoquer la coupure de l'ensemble des installations destinées à la distribution de liquides inflammables assurant ainsi leur mise en sécurité.

ARTICLE 8.18.8. COUPURE GÉNÉRALE

L'installation électrique comportera un dispositif de coupure générale permettant d'interrompre, en cas de fausse manœuvre, d'incident ou d'inobservation des consignes de sécurité, l'ensemble du circuit électrique à l'exception des systèmes d'éclairage de secours non susceptibles de provoquer une explosion, et permettant d'obtenir l'arrêt total de la distribution de carburant. Un essai du bon fonctionnement du dispositif de coupure générale sera réalisé au moins une fois par an.

La commande de ce dispositif est placée en un endroit facilement accessible à tout moment au préposé responsable de l'exploitation de l'installation.

ARTICLE 8.18.9. INTERDICTION DES FEUX

Dans les parties de l'installation présentant des risques d'incendie ou d'explosion, il est interdit d'apporter du feu sous une forme quelconque, sauf pour la réalisation de travaux ayant fait l'objet d'un "permis de feu". Cette interdiction doit être affichée en caractères apparents.

Les prescriptions que doit observer l'utilisateur seront affichées soit en caractères lisibles soit au moyen de pictogrammes et ce au niveau de chaque appareil de distribution. Elles concerneront notamment l'interdiction de fumer, d'utiliser un téléphone portable (le téléphone doit être éteint), d'approcher un appareil pouvant provoquer un feu nu, ainsi que l'obligation d'arrêt du moteur.

CHAPITRE 8.19 EMPLOI OU STOCKAGE D'ACIDE CHLORHYDRIQUE (RUBRIQUE 1611)

ARTICLE 8.19.1. DÉFINITION DES INSTALLATIONS CONCERNÉES

Les installations concernées par le présent chapitre sont les installations de stockage ou d'utilisation d'acide chlorhydrique.

ARTICLE 8.19.2. RÈGLES D'AMÉNAGEMENT

Les récipients peuvent être stockés en plein air mais ne doivent pas être exposés au rayonnement solaire direct et doivent être protégés contre les intempéries. Si les produits sont stockés dans des locaux, ceux-ci doivent être bien ventilés et les produits doivent être protégés du rayonnement solaire direct. Dans tous les cas, les produits doivent être stockés à l'écart de toute source de chaleur ou d'ignition.

Le récipient de stockage, ses accessoires et équipements tels que brides, pieds de bacs doit être compatible avec le produit à stocker.

Si les réservoirs sont installés en surélévation, ils seront placés sur des bâtis ou supports construits dans les règles de l'art et offrant toutes garanties de résistance mécanique; ils sont maintenus à l'abri de toutes corrosions. Concernant la circulation au sein de l'entrepôt, toutes dispositions doivent être prises pour qu'en aucun cas le heurt d'un véhicule ne puisse nuire à la solidité de l'ensemble. En conséquence, les voies de circulation sont disposées de telle sorte qu'un intervalle avec bornes de protection surélevées d'au moins cinquante centimètres existe entre le soutènement des réservoirs et les véhicules. Les réservoirs situés en surélévation sont installés de manière telle qu'on puisse facilement circuler et déceler tout suintement ou fuite et y remédier.

Dans le cas particulier de produits stockés dans des circuits fermés, utilisés dans des appareils clos, sans émission possible de gaz à l'atmosphère, un confinement dans un local ou une enceinte n'est pas requise.

ARTICLE 8.19.3. STOCKAGE D'AUTRES PRODUITS

Des réservoirs ou récipients contenant des produits susceptibles de réagir dangereusement ensemble ne doivent pas être associés à la même cuvette de rétention.

ARTICLE 8.19.4. VENTILATION

Sans préjudice des dispositions du code du travail, les locaux doivent être convenablement ventilés pour éviter tout risque d'atmosphère toxique ou explosible. Dans le cas de ventilation mécanique, le débouché à l'atmosphère de la ventilation doit être placé aussi loin que possible des habitations voisines.

Le stockage est éloigné d'une distance minimale de 10 m de toute prise d'air destinée à la ventilation ou à la climatisation de locaux.

ARTICLE 8.19.5. RÉTENTION DES AIRES ET LOCAUX DE TRAVAIL

Le sol des aires et des locaux de stockage ou de manipulation des acides doit être étanche, incombustible et équipé de façon à pouvoir recueillir les eaux de lavage et les produits répandus accidentellement; pour cela un seuil surélevé par rapport au niveau du sol ou tout dispositif équivalent les sépare de l'extérieur ou d'autres aires ou locaux. Les produits recueillis sont de préférence récupérés et recyclés, ou en cas d'impossibilité traités comme des déchets.

ARTICLE 8.19.6. CUVETTE DE RÉTENTION

La capacité de rétention doit être étanche aux produits qu'elle pourrait contenir et résister à l'action physique et chimique des fluides. Il en est de même pour le dispositif d'obturation qui doit être maintenu fermé en conditions normales.

CHAPITRE 8.20 EMPLOI OU STOCKAGE DE LESSIVES DE SOUDE (RUBRIQUE 1630)

ARTICLE 8.20.1. DÉFINITION DES INSTALLATIONS CONCERNÉES

Les installations concernées par le présent chapitre sont les installations de stockage ou d'utilisation de lessive de soude.

ARTICLE 8.20.2. RÈGLES D'AMÉNAGEMENT

Les récipients contenant des lessives de soude sont placés de préférence en plein air ou dans un local très largement aéré.

Tout stockage de récipients doit être situé à distance des produits susceptibles de réagir vivement avec les bases en vue d'éviter tout contact entre eux et à distance de matières combustibles en vue de prévenir tout risque d'incendie.

Dans le cas des substances visées, stockées dans des locaux, ceux-ci doivent être bien ventilés. Elles doivent être stockées à l'écart de toute source de chaleur ou d'ignition, tenues éloignées des substances inflammables ou explosives, des acides, des métaux (aluminium et magnésium notamment), des peroxydes organiques. Les orifices de dégazage doivent être implantés en point haut des réservoirs de manière à éliminer l'accumulation d'hydrogène dans le ciel gazeux des réservoirs. Lorsque les réservoirs sont stockés à l'intérieur d'une enceinte, les événements doivent déboucher à l'extérieur du bâtiment.

Le récipient de stockage, ses accessoires et équipements tels que brides, pieds de bacs doit être compatible avec le produit à stocker et résistant à la corrosion induite par la solution à stocker.

Si les réservoirs sont installés en surélévation, ils seront placés sur des bâtis ou supports construits dans les règles de l'art et offrant toutes garanties de résistance mécanique ; ils sont maintenus à l'abri de toutes corrosions. Concernant la circulation au sein de l'entrepôt, toutes dispositions doivent être prises pour qu'en aucun cas le heurt d'un véhicule ne puisse nuire à la solidité de l'ensemble. En conséquence, les voies de circulation sont disposées de telle sorte qu'un intervalle avec bornes de protection surélevées d'au moins cinquante centimètres existe entre le soutènement des réservoirs et les véhicules. Les réservoirs situés en surélévation sont installés de manière telle qu'on puisse facilement circuler et déceler tout suintement ou fuite et y remédier.

Dans le cas particulier de produits stockés dans des circuits fermés, utilisés dans des appareils clos, sans émission possible de gaz à l'atmosphère, un confinement dans un local ou une enceinte n'est pas requise.

ARTICLE 8.20.3. STOCKAGE D'AUTRES PRODUITS

Des réservoirs ou récipients contenant des produits susceptibles de réagir dangereusement ensemble ne doivent pas être associés à la même cuvette de rétention.

ARTICLE 8.20.4. VENTILATION

Sans préjudice des dispositions du code du travail, les locaux doivent être convenablement ventilés pour éviter tout risque d'atmosphère explosible. Dans le cas de ventilation mécanique, le débouché à l'atmosphère de la ventilation doit être placé aussi loin que possible des habitations voisines.

Le stockage est éloigné d'une distance minimale de 10 mètres de toute prise d'air destinée à la ventilation ou à la climatisation de locaux.

ARTICLE 8.20.5. RÉTENTION DES AIRES ET LOCAUX DE TRAVAIL

Le sol des aires et des locaux de stockage ou de manipulation des acides doit être étanche, incombustible et équipé de façon à pouvoir recueillir les eaux de lavage et les produits répandus accidentellement; pour cela un seuil surélevé par rapport au niveau du sol ou tout dispositif équivalent les sépare de l'extérieur ou d'autres aires ou locaux. Les produits recueillis sont de préférence récupérés et recyclés, ou en cas d'impossibilité traités comme des déchets.

ARTICLE 8.20.6. CUVETTE DE RÉTENTION

La capacité de rétention doit être étanche aux produits qu'elle pourrait contenir et résister à l'action physique et chimique des fluides. Il en est de même pour le dispositif d'obturation qui doit être maintenu fermé en conditions normales.

CHAPITRE 8.21 ATELIERS DE CHARGE D'ACCUMULATEURS (RUBRIQUE 2925)

ARTICLE 8.21.1. DÉFINITION DES INSTALLATIONS CONCERNÉES

Les installations concernées par le présent chapitre sont les ateliers affectés aux opérations de charge d'accumulateurs. Les postes mobiles ne sont pas concernés.

ARTICLE 8.21.2. VENTILATION

Sans préjudice des dispositions du code du travail, les locaux doivent être convenablement ventilés pour éviter tout risque d'atmosphère explosible ou nocive. Le débouché à l'atmosphère de la ventilation doit être placé aussi loin que possible des habitations voisines.

Le débit d'extraction est donné par les formules ci-après :

- pour les batteries dites ouvertes et les ateliers de charge de batteries : $Q = 0,05 n I$,
- pour les batteries dites à recombinaison : $Q = 0,0025 n I$.

où

Q = débit minimal de ventilation, en m^3/h

n = nombre total d'éléments de batteries en charge simultanément

I = courant d'électrolyse, en A

ARTICLE 8.21.3. SEUIL DE CONCENTRATION LIMITE EN HYDROGÈNE

Pour les parties de l'installation équipées de détecteur d'hydrogène, le seuil de la concentration limite en hydrogène admise dans le local sera pris à 25% de la L.I.E. (limite inférieure d'explosivité), soit 1% d'hydrogène dans l'air. Le dépassement de ce seuil devra interrompre automatiquement l'opération de charge et déclencher une alarme.

Pour les parties de l'installation non équipées de détecteur d'hydrogène, l'interruption des systèmes d'extraction d'air (hors interruption prévue en fonctionnement normal de l'installation) devra interrompre automatiquement, également, l'opération de charge et déclencher une alarme.

ARTICLE 8.21.4. RÉTENTION DES AIRES ET LOCAUX

Le sol des locaux de charge d'accumulateurs doit être étanche, incombustible et équipé de façon à pouvoir recueillir les produits répandus ; pour cela un seuil surélevé par rapport au niveau du sol ou tout dispositif équivalent les sépare de l'extérieur ou d'autres aires ou locaux. Les produits recueillis sont de préférence récupérés et recyclés, ou en cas d'impossibilité traités comme des déchets.

CHAPITRE 8.22 ÉPANDAGE

ARTICLE 8.22.1. ÉPANDAGES INTERDITS

Aucun épandage d'eaux résiduaire, de déchet ou d'autre produit n'est autorisé par le présent arrêté.

TITRE 9 - SURVEILLANCE DES ÉMISSIONS ET DE LEURS EFFETS

CHAPITRE 9.1 PROGRAMME D'AUTO SURVEILLANCE

ARTICLE 9.1.1. PRINCIPE ET OBJECTIFS DU PROGRAMME D'AUTO SURVEILLANCE

Afin de maîtriser les émissions de ses installations et de suivre leurs effets sur l'environnement, l'exploitant définit et met en œuvre sous sa responsabilité un programme de surveillance de ses émissions et de leurs effets dit programme d'auto surveillance.

L'exploitant adapte et actualise la nature et la fréquence de cette surveillance pour tenir compte des évolutions de ses installations, de leurs performances par rapport aux obligations réglementaires, et de leurs effets sur l'environnement.

L'exploitant décrit dans un document tenu à la disposition de l'inspection des installations classées les modalités de mesures et de mise en œuvre de son programme de surveillance, y compris les modalités de transmission à l'inspection des installations classées.

Les articles suivants définissent le contenu minimum de ce programme en terme de nature de mesure, de paramètres et de fréquence pour les différentes émissions et pour la surveillance des effets sur l'environnement, ainsi que de fréquence de transmission des données d'auto surveillance.

ARTICLE 9.1.2. MESURES COMPARATIVES

Outre les mesures auxquelles il procède sous sa responsabilité, afin de s'assurer du bon fonctionnement des dispositifs de mesure et des matériels d'analyse ainsi que de la représentativité des valeurs mesurées (absence de dérive) ; l'exploitant fait procéder à des mesures comparatives, selon des procédures normalisées lorsqu'elles existent, par un organisme extérieur différent de l'entité qui réalise habituellement les opérations de mesure du programme d'auto surveillance.

Celui-ci doit être accrédité ou agréé, pour les paramètres considérés, par le ministère en charge de l'environnement.

Ces mesures sont réalisées sans préjudice des mesures de contrôle réalisées par l'inspection des installations classées en application des dispositions des articles L514-5 et L514-8 du code de l'environnement. Cependant,

les contrôles inopinés exécutés à la demande de l'inspection des installations classées peuvent, avec l'accord de cette dernière, se substituer aux mesures comparatives.

ARTICLE 9.1.3. NORMES DE RÉFÉRENCE

Les normes de références applicables pour les contrôles des rejets d'effluents aqueux ou atmosphériques de l'établissement sont définies dans l'arrêté ministériel du 7 juillet 2009 susmentionné (relatif relatif aux modalités d'analyse dans l'air et dans l'eau dans les Installations Classées pour la Protection de l'Environnement et aux normes de référence) ou celles qui pourraient y être substituées ultérieurement par l'autorité administrative.

CHAPITRE 9.2 MODALITÉS D'EXERCICE ET CONTENU DE L'AUTO SURVEILLANCE

ARTICLE 9.2.1. AUTO SURVEILLANCE DES ÉMISSIONS ATMOSPHÉRIQUES

Article 9.2.1.1. Fréquences, et modalités de l'auto surveillance des rejets atmosphériques

La surveillance des rejets dans l'air porte sur le bon fonctionnement des systèmes de captation, d'aspiration et de traitement avant rejet. L'exploitant s'assure notamment de l'efficacité de la captation, de l'absence d'anomalies dans le fonctionnement des ventilateurs et de l'état des filtres. En outre, des mesures des concentrations et des flux des substances citées ci-après sont réalisées. Elles portent sur les rejets canalisés des installations suivantes :

- installations de dépoussiérage associées aux activités de broyage et de travail du bois,
- séchoirs,
- chaudières gaz de secours,
- chaudière biomasse,
- groupes électrogènes.

Les modalités de contrôle sont fixées comme suit :

| Installations | Repère selon le dossier déposé | Paramètres ou substances | Périodicité |
|--------------------------------|--------------------------------|--------------------------|--------------------------------------------------------------------------------------------------------------------|
| Chaudière biomasse | n° 14 | Débit | Mesure en continu |
| | | Teneur en O ₂ | Mesure en continu |
| | | NO _x | Mesure en continu |
| | | CO | Mesure en continu |
| | | SO _x | Mesure périodique au moins semestrielle et estimation mensuelle |
| | | Poussières | Évaluation en permanence des poussières, par opacimétrie par exemple |
| | | Dioxines et furannes | Mesure périodique tous les 2 ans |
| | | COV, HAP et métaux | Mesure à la réception de la chaudière*** puis mesure périodique annuelle et à chaque changement de combustible**** |
| Séchoirs* | n°s 9, 10 et 11 | Teneur en O ₂ | Première mesure dans les 6 mois suivant la mise en service des séchoirs puis mesure périodique annuelle |
| | | Poussières | |
| | | COV | |
| | | HAP | |
| | | NO _x | |
| | | SO _x | |
| | | Dioxines et furannes | Mesure périodique tous les 2 ans |
| Installations de dépoussiérage | n°s 6,16,17,18,19,20 et 21 | Poussières | Un point de rejet par an |

| | | | |
|--------------------------------|--------------|------------------------------------------------------------------|--------------------------|
| Cyclofiltres finition | n°s 12 et 13 | Poussières | Un point de rejet par an |
| Filtre silo chaudière biomasse | n° 15 | Sur demande explicite de l'inspection des Installations Classées | |
| Hydrocyclones | n°s 7 et 8 | | |
| Chaudières gaz** | n°s 1 et 2 | | |
| Groupes électrogènes** | n°s 3,4 et 5 | | |

* lorsque le flux d'air alimentant le séchoir est généré par une installation de combustion sous chaudière, la périodicité applicable au contrôle des rejets atmosphériques de ce séchoir est celle applicable à la chaudière considérée.

** installations de secours

*** lors de la mesure de la concentration en HAP et en COV, on vérifiera notamment la bonne corrélation avec les concentrations mesurées en CO et en poussières.

**** le changement de combustible « biomasse » est établi lors d'une modification substantielle des types ou de l'origine des combustibles.

À défaut de valeurs plus contraignantes pouvant être imposées par la réglementation en vigueur, les valeurs limites des émissions atmosphériques canalisées sont fixées à l'article 3.2.4 du présent arrêté.

En outre, une spéciation des composés organiques volatils rejetés en sortie des séchoirs associés est prescrite lors du premier contrôle périodique.

Article 9.2.1.2. Prescriptions particulières applicables aux chaudières

La mesure de la teneur en oxygène des gaz de combustion est réalisée autant que possible au même endroit que la mesure de la teneur en polluants. À défaut, l'exploitant prend toutes les dispositions nécessaires pour éviter l'arrivée d'air parasite entre le point où est réalisée la mesure de l'oxygène et celui où est réalisée celle des polluants.

Les valeurs des incertitudes sur les résultats de mesure, exprimées par des intervalles de confiance à 95 % d'un résultat mesuré unique, ne dépassent pas les pourcentages suivants des valeurs limites d'émission :

- SO₂ : 20 %,
- NO_x : 20 %,
- poussières : 30 %,
- CO : 10 %.

Les valeurs moyennes horaires sont déterminées pendant les périodes effectives de fonctionnement de l'installation. Sont notamment exclues les périodes de démarrage, de mise à l'arrêt, de ramonage, de calibrage des systèmes d'épuration ou des systèmes de mesures des polluants atmosphériques.

Les valeurs moyennes horaires validées sont déterminées à partir des valeurs moyennes horaires, après soustraction de l'incertitude maximale sur les résultats de mesure définie comme suit :

- SO₂ : 20 % de la valeur moyenne horaire,
- NO_x : 20 % de la valeur moyenne horaire,
- poussières : 30 % de la valeur moyenne horaire,
- CO : 10 % de la valeur moyenne horaire.

Les valeurs moyennes journalières validées et les valeurs moyennes mensuelles validées s'obtiennent en faisant la moyenne des valeurs moyennes horaires validées. Il n'est pas tenu compte de la valeur moyenne journalière lorsque trois valeurs moyennes horaires ont dû être invalidées en raison de pannes ou d'opérations d'entretien de l'appareil de mesure en continu. Le nombre de jours écartés pour des raisons de ce type est inférieur à 10 par an. L'exploitant prend toutes les mesures nécessaires à cet effet. Dans l'hypothèse où le nombre de jours écartés dépasse 30 par an, le respect des valeurs limites d'émission est apprécié en appliquant les dispositions ci-après relatives aux mesures discontinues.

9.2.1.2.1 Mesures en continu

Dans le cas d'une surveillance en continu, les valeurs limites sont considérées comme respectées lorsque les résultats des mesures font apparaître simultanément que :

- aucune valeur moyenne mensuelle validée ne dépasse la valeur limite fixée par le présent arrêté,

- aucune valeur moyenne journalière validée ne dépasse 110 % de la valeur limite fixée par le présent arrêté,
- 95 % des valeurs moyennes horaires validées au cours de l'année civile ne dépassent pas 200 % de la valeur limite d'émission.

9.2.1.2.2 Mesures discontinues

Dans le cas de mesures discontinues ou d'autres procédures d'évaluation des émissions, les valeurs limites d'émission sont considérées comme respectées si les résultats, déterminés conformément aux dispositions de l'arrêté d'autorisation, ne dépassent pas les valeurs limites.

9.2.1.2.3 Bilan des mesures d'autosurveillance des chaudières

Le bilan des mesures est transmis au minimum trimestriellement à l'inspection des installations classées, accompagné de commentaires sur les causes des dépassements constatés ainsi que les actions correctives mises en œuvre ou envisagées.

Article 9.2.1.3. Mesures « comparatives »

À défaut de méthode spécifique normalisée et lorsque les composés sont sous forme particulière ou vésiculaire, les conditions d'échantillonnage isocinétique décrites par la norme NF X 44-052 doivent être respectées.

En ce qui concerne les chaudières, l'exploitant fait effectuer, au moins une fois par an, les mesures prévues à l'article 9.2.1.1 par un organisme agréé par le ministre chargé des installations classées, ou, s'il n'en existe pas, accrédité par le Comité français d'accréditation (COFRAC), ou par un organisme signataire de l'accord multilatéral pris dans le cadre de la Coordination européenne des organismes d'accréditation (European Cooperation for Accreditation ou EA). Ce contrôle périodique réglementaire des émissions peut être fait en même temps que le test annuel de surveillance des appareils de mesure en continu. Les résultats de mesures périodiques des émissions de polluants sont transmis dans les meilleurs délais à l'inspection des installations classées.

Une mesure comparative des substances objet de l'autosurveillance des effluents atmosphériques d'une ou plusieurs autres installations du site peut être demandée à l'exploitant par l'inspection des installations classées. Elle sera alors réalisée par un organisme agréé par le ministère en charge de l'environnement pour la recherche des polluants susmentionnés.

ARTICLE 9.2.2. AUTO SURVEILLANCE DES EAUX RÉSIDUAIRES

Article 9.2.2.1. Fréquences, et modalités de l'auto surveillance de la qualité des rejets aqueux

Les mesures prescrites par le présent arrêté portent sur les rejets canalisés d'eaux au milieu naturel. À défaut de valeurs plus contraignantes pouvant être imposées par la réglementation en vigueur, les valeurs limites sont fixées aux articles 4.3.7 et 4.3.9 du présent arrêté.

L'autosurveillance réalisée par l'exploitant comporte :

- un contrôle en continu du débit (dans un canal venturi),
- un contrôle du pH, de la température, de la turbidité (MES) et du COT.

Ces contrôles sont effectués par une station de mesure et de prélèvement automatisée.

L'exploitant fait procéder, en outre, à une analyse trimestrielle de la qualité des eaux rejetées sur l'ensemble des paramètres et substances indiqués à l'article 4.3.9.1 du présent arrêté. Les mesures sont réalisées selon les normes en vigueur, par un laboratoire agréé par le ministère en charge de l'environnement pour les paramètres et substances listés.

Ces prescriptions ne préjugent pas des conditions qui pourraient être fixées pour le raccordement de certains effluents de l'établissement à un réseau public.

Article 9.2.2.2. Mesure « comparatives »

Une mesure comparative des substances, objet de l'autosurveillance des eaux résiduaires, est réalisée une fois par an, par un organisme agréé par le ministère en charge de l'environnement pour la recherche des polluants susmentionnés.

ARTICLE 9.2.3. SURVEILLANCE DES EAUX SOUTERRAINES

Article 9.2.3.1. Réseau de surveillance des eaux souterraines

L'exploitant maintient dans l'emprise du site un réseau de contrôle de la qualité du ou des aquifères susceptibles d'être pollués par l'activité de l'installation.

Ce réseau est constitué de cinq piézomètres dont le positionnement a été défini dans le rapport de la société ATE Méditerranée de juillet 2001 identifiés comme suit :

- deux piézomètres PZ4 et PZ7 situés en amont hydrogéologique de l'établissement,
- trois piézomètres PZ5, PZ6 et PZ9 situés en aval hydrogéologique de l'établissement.

Article 9.2.3.2. Réalisation, maintenance et accessibilité

Ces piézomètres sont réalisés conformément aux bonnes pratiques et aux normes en vigueur. Ils sont maintenus en bon état, capuchonnés et cadenassés. Leur intégrité et leur accessibilité doivent être garanties quel que soit l'usage du site.

Article 9.2.3.3. Fréquence des prélèvements et contenu des analyses à réaliser

L'exploitant doit faire procéder, par un laboratoire agréé, à deux campagnes annuelles de prélèvement et d'analyses en périodes de hautes et de basses eaux de la nappe sous-jacente sur l'ensemble des piézomètres susmentionnés.

L'inspection des Installations Classées pourra, le cas échéant, demander à l'exploitant de réaliser des analyses de référence complémentaires.

Les prélèvements, les méthodes d'échantillonnage et les analyses doivent être réalisés suivant les règles de l'art et les normes en vigueur. Le niveau piézométrique (en m NGF) est relevé lors de chaque prélèvement.

Les substances à rechercher lors des analyses sont :

- hydrocarbures totaux,
- indice phénols,
- arsenic.

Article 9.2.3.4. Analyse et transmission des résultats

Les résultats seront à la fois interprétés entre points de contrôle ainsi que sur l'évolution par rapport aux analyses antérieures. Les niveaux piézométriques sont comparés. L'inspection des installations classées est immédiatement informée de toute évolution significative d'un paramètre mesuré.

Une copie des résultats des analyses doit être transmise à l'inspection des installations classées dès leur réception.

Si les résultats de mesures dépassant les valeurs fixées ci-avant mettent en évidence une pollution des eaux souterraines, l'exploitant doit prendre les dispositions nécessaires pour rechercher l'origine de la pollution et, si elle provient de ses installations, en supprimer la cause. Dans ce cas, il doit en tant que de besoin entreprendre les études et travaux nécessaires pour réduire la pollution de la nappe. Il doit informer le Préfet et l'inspection des installations classées du résultat de ses investigations et, le cas échéant, des mesures prises ou envisagées.

ARTICLE 9.2.4. AUTO SURVEILLANCE DES DÉCHETS

Article 9.2.4.1. Analyse et transmission des résultats d'auto surveillance des déchets

L'exploitant tient à jour un registre chronologique relatif à l'expédition des déchets dangereux produits conformément au décret du 30 mai 2005 et à l'arrêté ministériel du 7 juillet 2005.

L'exploitant utilise, pour ses déclarations, la codification réglementaire en vigueur.

ARTICLE 9.2.5. AUTO SURVEILLANCE DES NIVEAUX SONORES

Une mesure de la situation acoustique sera effectuée dès la mise en service de la chaudière biomasse puis dès la mise en service de la deuxième ligne de production et ensuite tous les 3 ans au niveau des 4 points mentionnés ci après.

Les points de contrôle retenus sont les 4 points mentionnés sur le plan annexé au présent arrêté :

- point 1 : zone à émergence réglementée supportant la maison située entre l'entrée du site et les bureaux,
- point 2 : en limite de propriété, à proximité de la chaufferie biomasse,
- point 3 : zone à émergence réglementée supportant la maison située au bout du chemin à l'arrière de l'usine,
- point 4 : en limite de propriété, à proximité du transformateur, le long du chemin situé à l'arrière de l'usine.

Le fonctionnement de l'installation pendant le ou les mesurages doit correspondre aux activités normales ; l'intervalle d'observation doit englober tous les cycles de variations caractéristiques de l'activité.

Lors du premier contrôle mentionné ci avant, un point de mesure du niveau de bruit ambiant (installations en fonctionnement) est réalisé de jour et de nuit en limite de propriété des terrains supportant l'habitation de M. et Mme PIQUET Christine, hameau de « Belloc », 47700 CASTELJALOUX. Afin de calculer l'émergence, les niveaux de bruit ambiants constatés de jour et de nuit sont comparés aux niveaux résiduels mesurés de jour et de nuit en un point plus éloigné situé dans la même zone géographique mais non influencé par le bruit résultant de l'activité de l'établissement.

Ces contrôles sont réalisés par un organisme ou une personne qualifiée dont le choix sera communiqué préalablement à l'inspection des installations classées. Les mesures sont effectuées en période de jour et en période de nuit.

Les contrôles périodiques sont réalisés indépendamment des contrôles ultérieurs que l'inspection des installations classées pourrait demander. Les dispositions de l'arrêté ministériel du 23 janvier 1997 susvisé doivent être prises en compte lors de ces contrôles.

Une copie du rapport de contrôle sera communiquée à l'inspection des installations classées dès réception.

CHAPITRE 9.3 SUIVI, INTERPRÉTATION ET DIFFUSION DES RÉSULTATS

ARTICLE 9.3.1. ACTIONS CORRECTIVES

L'exploitant suit les résultats des mesures qu'il réalise en application du chapitre 9.2, notamment celles de son programme d'auto surveillance, les analyse et les interprète. Il prend le cas échéant les actions correctives appropriées lorsque des résultats font présager des risques ou inconvénients pour l'environnement ou d'écart par rapport au respect des valeurs réglementaires relatives aux émissions de ses installations ou de leurs effets sur l'environnement.

ARTICLE 9.3.2. RÉSULTATS DE L'AUTO SURVEILLANCE DES DÉCHETS

Les justificatifs mentionnés à l'article 9.2.4 doivent être conservés cinq ans.

CHAPITRE 9.4 BILANS PÉRIODIQUES

ARTICLE 9.4.1. BILANS ET RAPPORTS

Article 9.4.1.1. Bilan environnement annuel

Lorsque les seuils précisés dans l'arrêté ministériel du 31 janvier 2008 modifié susmentionné sont atteints ou dépassés, l'exploitant déclare le bilan sur l'année précédente :

- des utilisations d'eau, le bilan faisant apparaître éventuellement les économies réalisées,
- de la masse annuelle des émissions de polluants sur l'ensemble du site de manière chronique ou accidentelle, canalisée ou diffuse dans l'air, l'eau, et les sols, quel qu'en soit le cheminement, conformément à l'article 4-I° de l'arrêté ministériel du 31 janvier 2008 susmentionné,
- de la surveillance des installations de combustion de l'établissement,
- des déchets éliminés à l'extérieur de l'établissement conformément à l'article 4-II° de l'arrêté ministériel du 31 janvier 2008 susmentionné.

L'exploitant met en œuvre les moyens nécessaires pour assurer la qualité des données qu'il déclare. Pour cela, il recueille à une fréquence appropriée les informations nécessaires à la détermination des émissions de polluants et des productions de déchets.

Les quantités déclarées par l'exploitant sont basées sur les meilleures informations disponibles notamment sur les données issues de la surveillance des rejets prescrites dans le présent arrêté préfectoral, de calculs faits à partir de facteurs d'émission ou de corrélation, d'équations de bilan matière, des mesures en continu ou autres, conformément aux méthodes internationalement approuvées.

L'exploitant tient à la disposition de l'inspection des installations classées, pendant une durée minimale de 5 ans, les informations sur lesquelles les valeurs qu'il a déclarées sont basées. Ces informations contiennent notamment les justificatifs relatifs aux évaluations et/ou mesures réalisées, la localisation et l'identification des points de rejet correspondants.

La déclaration est effectuée sur le site de télédéclaration du ministère chargé de l'environnement prévu à cet effet ou, à défaut, par écrit et est adressée au service chargé du contrôle de l'établissement.

Ce service peut demander à l'exploitant de modifier, compléter ou justifier tout élément de sa déclaration. Ces modifications, compléments ou justifications sont transmis dans un format identique à celui de la déclaration initiale.

La déclaration des données d'émission d'une année est effectuée avant le 1^{er} avril de l'année suivante si elle est faite par télédéclaration, et avant le 15 mars si elle est faite par écrit. Pour les installations classées relevant du système d'échange de quotas d'émission de gaz à effet de serre, les dates ci-dessus sont remplacées par celle du 15 février.

TITRE 10 - ÉCHÉANCES

| Articles | Types de mesure à prendre | Délai d'échéance (à compter de la notification du présent arrêté) |
|-------------------------------|------------------------------------------------------------------------------------------------------------|----------------------------------------------------------------------------------|
| 4.3.8 | étude technico-économique d'évaluation des possibilités et des conditions de séparation des réseaux aqueux | 18 mois |
| 8.3.1, 8.6.4, 8.7.1 et 8.10.4 | Mise en place des trappes de désenfumage | 24 mois |
| 9.2.5 | Contrôles acoustiques | Les deux premiers contrôles acoustiques sont réalisés dans les 6 mois suivant la |

| | | |
|--|--|---------------------------------------------------------------------------------------------------------------------------------------|
| | | mise en fonctionnement de la nouvelle chaudière biomasse et dans les 6 mois suivant la mise en activité de la 2e ligne de production. |
|--|--|---------------------------------------------------------------------------------------------------------------------------------------|

ARTICLE 10 : Le secrétaire général de la préfecture, la sous-préfète de Nérac, le maire de Casteljaloux, le directeur régional de l'environnement, de l'aménagement et du logement, l'inspecteur des installations classées, le colonel, commandant le groupement de gendarmerie de Lot-et-Garonne, sont chargés, chacun en ce qui le concerne de l'exécution du présent arrêté dont une copie sera transmise à la SAS STEICO à Casteljaloux.

AGEN, le 24 NOV. 2010

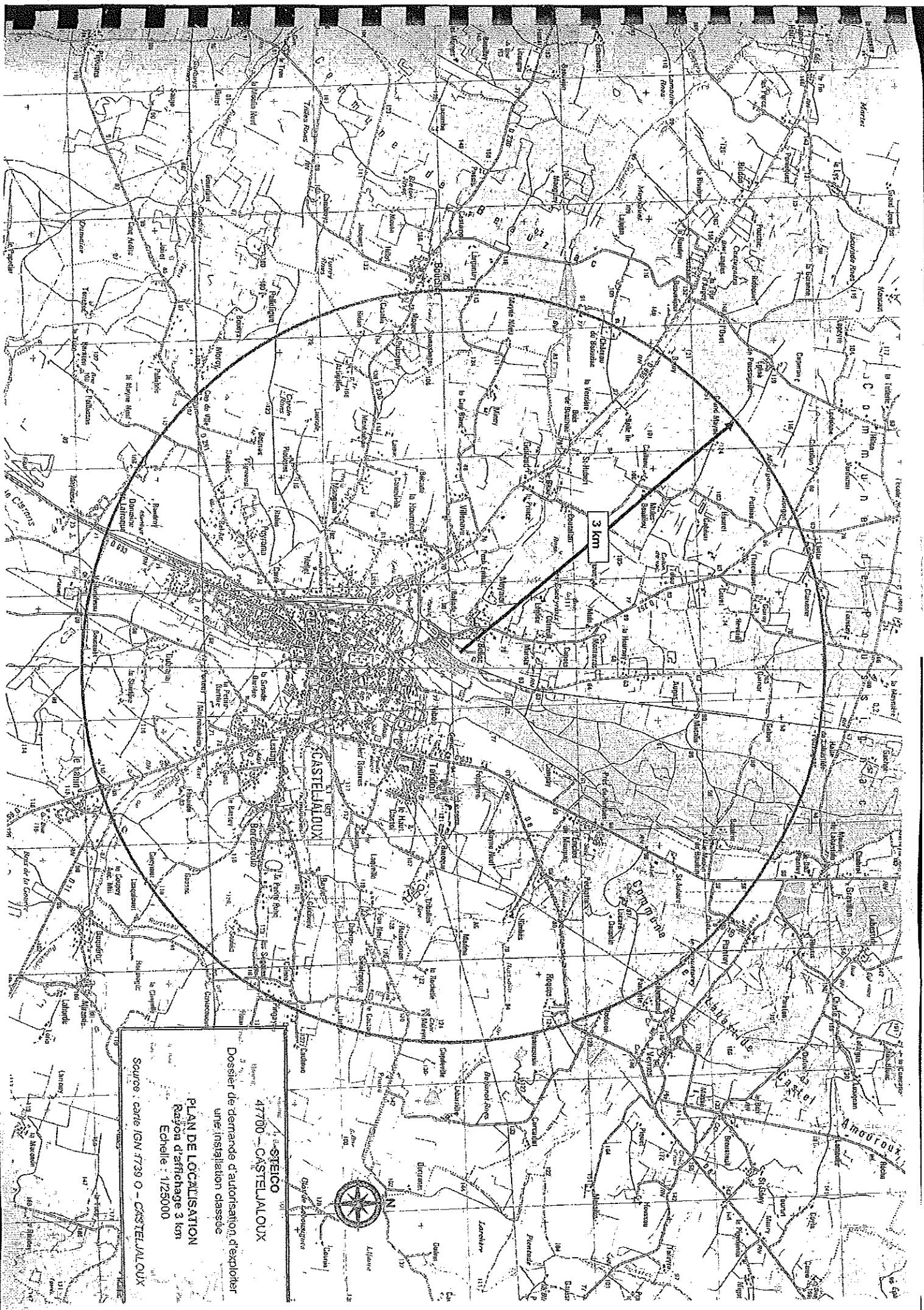
Pour le Préfet,
Le Secrétaire Général,


François LALANNE

Liste des chapitres

| | |
|-----------------------------------------------------------------------------------------------------------------------------------------------|-----------|
| VUS ET CONSIDÉRANTS..... | 1 |
| TITRE 1 PORTÉE DE L'AUTORISATION ET CONDITIONS GÉNÉRALES..... | 5 |
| CHAPITRE 1.1 BÉNÉFICIAIRE ET PORTÉE DE L'AUTORISATION..... | 5 |
| CHAPITRE 1.2 NATURE DES INSTALLATIONS..... | 5 |
| CHAPITRE 1.3 CONFORMITÉ AU DOSSIER DE DEMANDE D'AUTORISATION..... | 10 |
| CHAPITRE 1.4 DURÉE DE L'AUTORISATION..... | 10 |
| CHAPITRE 1.5 PÉRIMÈTRE D'ÉLOIGNEMENT..... | 10 |
| CHAPITRE 1.6 MODIFICATIONS ET CESSATION D'ACTIVITÉ..... | 10 |
| CHAPITRE 1.7 RÉCOLEMENT..... | 11 |
| CHAPITRE 1.8 DÉLAIS ET VOIES DE RECOURS..... | 11 |
| CHAPITRE 1.9 ARRÊTÉS, CIRCULAIRES, INSTRUCTIONS APPLICABLES..... | 12 |
| CHAPITRE 1.10 RESPECT DES AUTRES LÉGISLATIONS ET RÉGLEMENTATIONS..... | 14 |
| TITRE 2 GESTION DE L'ÉTABLISSEMENT..... | 15 |
| CHAPITRE 2.1 EXPLOITATION DES INSTALLATIONS..... | 15 |
| CHAPITRE 2.2 RÉSERVES DE PRODUITS OU MATIÈRES CONSOMMABLES..... | 15 |
| CHAPITRE 2.3 INTÉGRATION DANS LE PAYSAGE..... | 15 |
| CHAPITRE 2.4 DANGER OU NUISANCES NON PRÉVENUS..... | 16 |
| CHAPITRE 2.5 INCIDENTS OU ACCIDENTS..... | 16 |
| CHAPITRE 2.6 RÉCAPITULATIF DES DOCUMENTS TENUS À LA DISPOSITION DE L'INSPECTION..... | 16 |
| CHAPITRE 2.7 RÉCAPITULATIF DES DOCUMENTS À TRANSMETTRE..... | 17 |
| TITRE 3 - PRÉVENTION DE LA POLLUTION ATMOSPHÉRIQUE, UTILISATION RATIONNELLE DE L'ÉNERGIE ET LUTTE CONTRE LES GAZ À EFFET DE SERRE..... | 18 |
| CHAPITRE 3.1 CONCEPTION DES INSTALLATIONS..... | 18 |
| CHAPITRE 3.2 CONDITIONS DE REJET..... | 19 |
| TITRE 4 PROTECTION DES RESSOURCES EN EAUX ET DES MILIEUX AQUATIQUES..... | 22 |
| CHAPITRE 4.1 PRÉLÈVEMENTS ET CONSOMMATIONS D'EAU..... | 22 |
| CHAPITRE 4.2 COLLECTE DES EFFLUENTS LIQUIDES..... | 23 |
| CHAPITRE 4.3 TYPES D'EFFLUENTS, OUVRAGES D'ÉPURATION ET CARACTÉRISTIQUES DES REJETS AU MILIEU..... | 24 |
| TITRE 5 - DÉCHETS..... | 27 |
| CHAPITRE 5.1 PRINCIPES DE GESTION..... | 27 |
| TITRE 6 - PRÉVENTION DES NUISANCES SONORES ET DES VIBRATIONS..... | 29 |
| CHAPITRE 6.1 DISPOSITIONS GÉNÉRALES..... | 29 |
| CHAPITRE 6.2 NIVEAUX ACOUSTIQUES..... | 30 |
| CHAPITRE 6.3 VIBRATIONS..... | 30 |
| TITRE 7 - PRÉVENTION DES RISQUES TECHNOLOGIQUES..... | 31 |
| CHAPITRE 7.1 CARACTÉRISATION DES RISQUES..... | 31 |
| CHAPITRE 7.2 INFRASTRUCTURES ET INSTALLATIONS..... | 31 |
| CHAPITRE 7.3 GESTION DES OPÉRATIONS PORTANT SUR DES SUBSTANCES POUVANT PRÉSENTER DES DANGERS..... | 33 |
| CHAPITRE 7.4 PRÉVENTION DES POLLUTIONS ACCIDENTELLES..... | 34 |
| CHAPITRE 7.5 MOYENS D'INTERVENTION EN CAS D'ACCIDENT ET ORGANISATION DES SECOURS..... | 36 |
| TITRE 8 - CONDITIONS PARTICULIÈRES APPLICABLES À CERTAINES INSTALLATIONS DE L'ÉTABLISSEMENT..... | 39 |
| CHAPITRE 8.1 INSTALLATIONS DE STOCKAGE DE BOIS (RUBRIQUE 1532)..... | 39 |
| CHAPITRE 8.2 SOURCES RADIOACTIVES SCELLÉES (RUBRIQUE 1715)..... | 40 |
| CHAPITRE 8.3 INSTALLATIONS DE BROYAGE DE BOIS (RUBRIQUE 2260)..... | 43 |
| CHAPITRE 8.4 INSTALLATIONS DE TRAVAIL DU BOIS HORS BROYAGE (RUBRIQUE 2410)..... | 44 |
| CHAPITRE 8.5 VALORISATION DES DÉCHETS DE BOIS (RUBRIQUE 2791)..... | 45 |
| CHAPITRE 8.6 INSTALLATIONS DE COMBUSTION (RUBRIQUE 2910)..... | 45 |
| CHAPITRE 8.7 APPLICATION DE COLLE (RUBRIQUE 2940)..... | 50 |
| CHAPITRE 8.8 STOCKAGE DE GAZ INFLAMMABLES (RUBRIQUE 1412)..... | 51 |
| CHAPITRE 8.9 REMPLISSAGE ET DISTRIBUTION DE GAZ (RUBRIQUE 1414)..... | 54 |
| CHAPITRE 8.10 ENTREPÔT DE PRODUITS COMBUSTIBLES (RUBRIQUE 1510)..... | 58 |
| CHAPITRE 8.11 DÉPÔTS D'ASPHALTES ET D'ÉMULSIONS (RUBRIQUE 1520)..... | 60 |

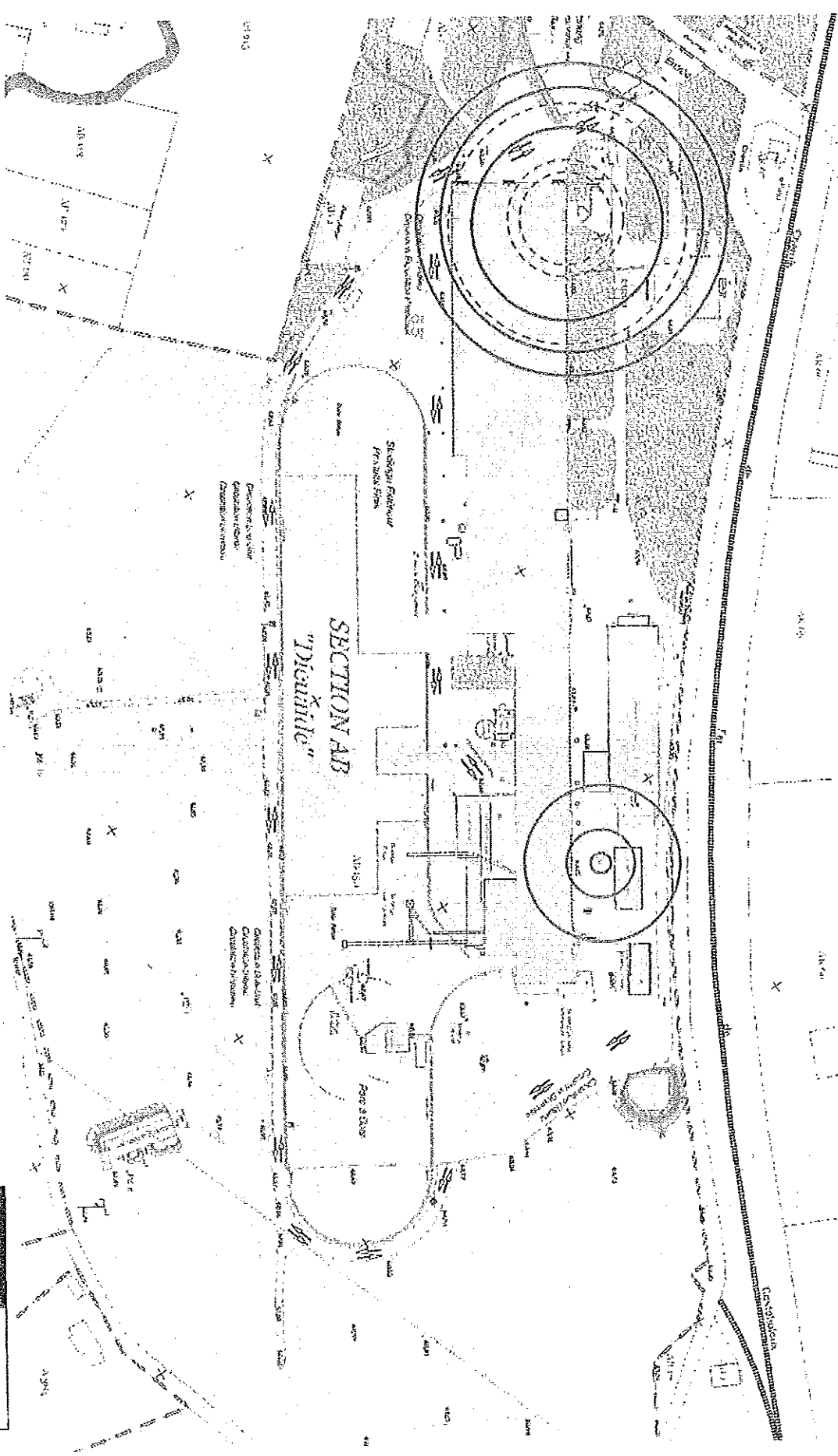
| | |
|-------------------------------------------------------------------------------------------------------------------|-----------|
| CHAPITRE 8.12 PROCÉDÉS DE CHAUFFAGE UTILISANT DES CORPS ORGANIQUES COMBUSTIBLES (RUBRIQUES 2915.1 ET 2915.2)..... | 60 |
| CHAPITRE 8.13 INSTALLATIONS DE COMPRESSION D'AIR (RUBRIQUE 2920.2)..... | 62 |
| CHAPITRE 8.14 INSTALLATIONS DE REFROIDISSEMENT PAR DISPERSION D'EAU DANS UN FLUX D'AIR (RUBRIQUE 2921)..... | 62 |
| CHAPITRE 8.15 EMPLOI OU STOCKAGE D'OXYGÈNE (RUBRIQUE 1220)..... | 62 |
| CHAPITRE 8.16 STOCKAGE OU EMPLOI DE L'ACÉTYLÈNE (RUBRIQUE 1418)..... | 63 |
| CHAPITRE 8.17 STOCKAGE DE LIQUIDES INFLAMMABLES (RUBRIQUE 1432)..... | 64 |
| CHAPITRE 8.18 STATION-SERVICE : DISTRIBUTION DE GO OU FIOUL DOMESTIQUE (RUBRIQUE 1435)..... | 67 |
| CHAPITRE 8.19 EMPLOI OU STOCKAGE D'ACIDE CHLORHYDRIQUE (RUBRIQUE 1611)..... | 70 |
| CHAPITRE 8.20 EMPLOI OU STOCKAGE DE LESSIVES DE SOUDE (RUBRIQUE 1630)..... | 71 |
| CHAPITRE 8.21 ATELIERS DE CHARGE D'ACCUMULATEURS (RUBRIQUE 2925)..... | 72 |
| CHAPITRE 8.22 ÉPANDAGE..... | 72 |
| TITRE 9 - SURVEILLANCE DES ÉMISSIONS ET DE LEURS EFFETS..... | 73 |
| CHAPITRE 9.1 PROGRAMME D'AUTO SURVEILLANCE..... | 73 |
| CHAPITRE 9.2 MODALITÉS D'EXERCICE ET CONTENU DE L'AUTO SURVEILLANCE..... | 73 |
| CHAPITRE 9.3 SUIVI, INTERPRÉTATION ET DIFFUSION DES RÉSULTATS..... | 78 |
| CHAPITRE 9.4 BILANS PÉRIODIQUES | 78 |
| TITRE 10 - ÉCHÉANCES..... | 79 |



STEICO
47700 - CASTELMAUUX
Dossier de demande d'autorisation d'exploiter
une installation classée
PLAN DE LOCALISATION
Rayon d'affichage 3 km
Echelle : 1/25000
Source : carte IGN 4739 O - CASTELMAUUX

SECTION AS
"Bulvide"

SECTION AR
"Bellac"



SOCOTEC
INDUSTRIES

CARTOGRAPHIE DES DISTANCES D'EFFETS D'EXPLOSION
STEICO - CASTELJALOUX - 03/2009

Réf : S259413 CARTO E2

- 50 mbar et 600 (kW/m²) 4/3 s (distance à effets irréversibles ou DEI)
- 140 mbar et 1000 (kW/m²) 4/3 s (distance à effets létaux ou DEL)
- 200 mbar et 1800 (kW/m²) 4/3 s (effets dominos et effets létaux significatifs)





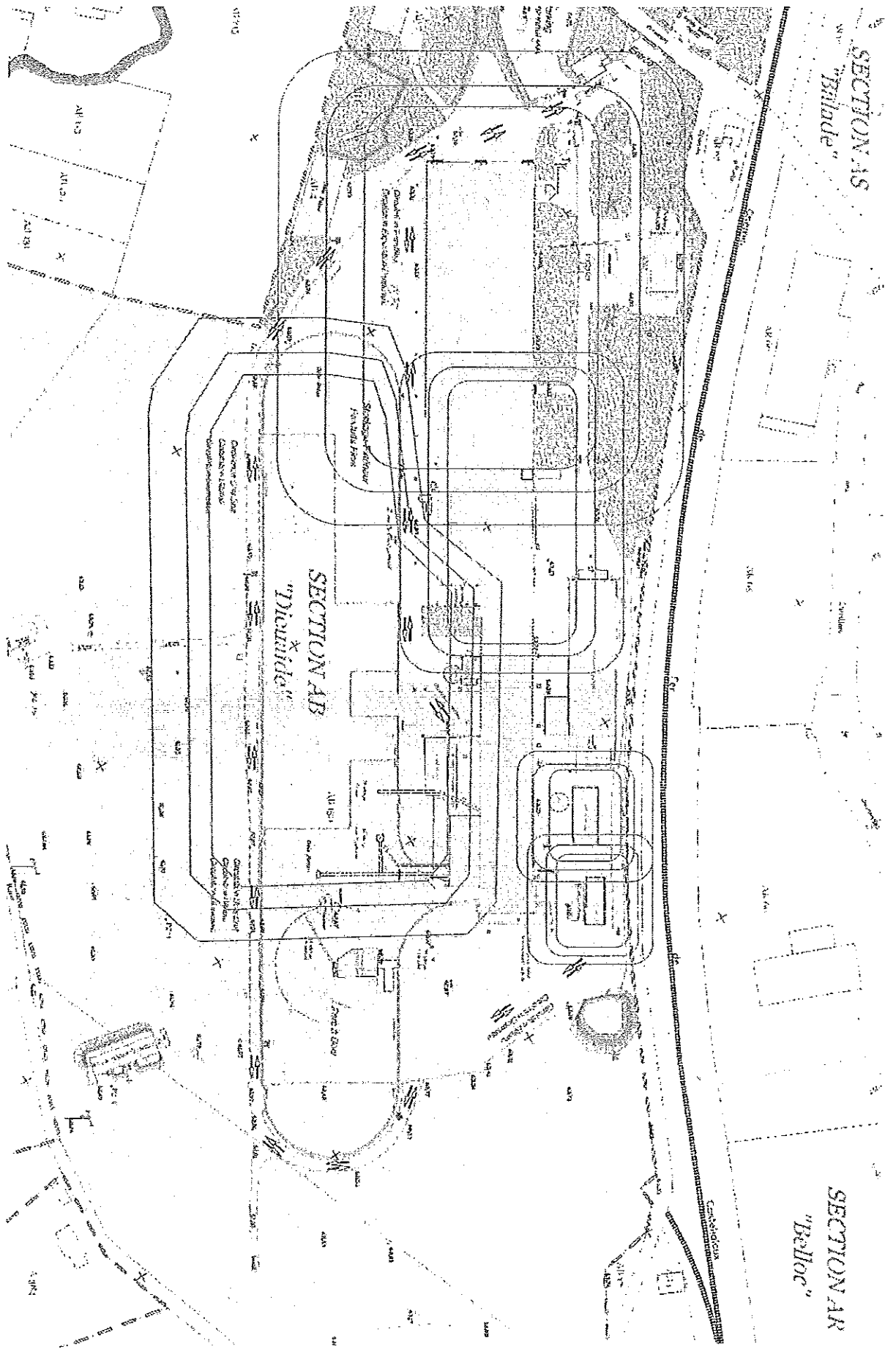
SOCOTEC
INDUSTRIES

CARTOGRAPHIE DES DISTANCES D'EFFETS D'INCENDIE


STEICO - CASTELJALOUX - 03/2009

Réf. : 5259413 CARTO 11

- 3 kW/m² (distance à effets irréversibles ou DEL)
- 5 kW/m² (distance à effets létaux ou DEL)
- 8 kW/m² (effets dominos et effets létaux significatifs)



Plan de situation des points de contrôle acoustique



Arrêté du 13/12/04 relatif aux prescriptions générales applicables aux installations classées pour la protection de l'environnement soumises à déclaration sous la rubrique n° 2921 Installations de refroidissement par dispersion d'eau dans un flux d'air

(JO n° 304 du 31 décembre 2004 et BOMEDD n° 3 du 15 février 2005)

NOR : DEVP0430481A

Vus

Le ministre de l'écologie et du développement durable,

Vu le code de l'environnement, et notamment l'article L. 512-10 ;

Vu le décret n° 77-1133 du 21 septembre 1977 modifié pris pour l'application de la loi n° 76-663 du 19 juillet 1976 relative aux installations classées pour la protection de l'environnement ;

Vu l'avis du Conseil supérieur des installations classées en date du 24 juin 2004,

Arrête :

Article 1^{er}

Les installations classées pour la protection de l'environnement soumises à déclaration sous la rubrique n° 2921 " Installations de refroidissement par dispersion d'eau dans un flux d'air " sont soumises aux dispositions de l'annexe I. Les présentes dispositions s'appliquent sans préjudice des autres législations.

Article 2

I. Les dispositions de l'annexe I sont applicables aux installations déclarées après le 1er juillet 2005 à l'exception :

- des dispositions prévues au point 6.3 du titre II, qui seront applicables dans un délai de un an à compter de la publication du présent arrêté ;
- des dispositions prévues au point 11 du titre II, qui seront applicables dans un délai de deux ans à compter de la publication du présent arrêté.

II. Les dispositions de l'annexe I sont applicables aux autres installations dans un délai de quatre mois à compter de la publication du présent arrêté au Journal officiel, à l'exception :

- des dispositions prévues au point 1 et au point 2 du titre II ;
- des dispositions prévues au point 6.3 du titre II, qui seront applicables dans un délai de un an à compter de la publication du présent arrêté ;

- des dispositions prévues au point 11 du titre II, qui seront applicables dans un délai de deux ans à compter de la publication du présent arrêté.

III. Les prescriptions auxquelles les installations existantes sont déjà soumises demeurent applicables jusqu'à l'entrée en vigueur de ces dispositions.

IV. Sont abrogées, à la date d'entrée en vigueur des dispositions du présent arrêté, les dispositions suivantes :

- article 33 de l'arrêté du 20 juin 2002 relatif aux chaudières présentes dans une installation nouvelle ou modifiée d'une puissance supérieure à 20 MWth ;
- article 80 de l'arrêté du 12 mars 2003 relatif à l'industrie du verre et de la fibre minérale ;
- article 47 de l'arrêté du 30 juillet 2003 relatif aux chaudières présentes dans des installations existantes de combustion d'une puissance supérieure à 20 MWth ;
- article 8 de l'arrêté du 30 avril 2004 relatif aux prescriptions applicables aux installations classées pour la protection de l'environnement soumises à autorisation sous la rubrique n° 2210 " Abattage d'animaux " ;
- du point 3.7 de l'annexe I de l'arrêté du 16 juillet 2003 relatif aux prescriptions générales applicables aux installations classées soumises à déclaration sous la rubrique n° 2450 relative aux imprimeries ou ateliers de reproduction graphique sur tout support tel que métal, papier, carton, matières plastiques, textiles, etc., utilisant une forme imprimante ;
- du point 3.7 de l'annexe I de l'arrêté du 30 avril 2004 relatif aux prescriptions générales applicables aux installations classées soumises à déclaration sous la rubrique n° 2210 relative à l'abattage des animaux ;
- du point 3.7 de l'annexe I de l'arrêté du 21 juin 2004 relatif aux prescriptions générales applicables aux installations classées soumises à déclaration sous la rubrique n° 2564 relative au nettoyage, dégraissage, décapage de surfaces (métaux, matières plastiques, etc.) par des procédés utilisant des liquides organohalogénés ou des solvants organiques ;
- du point 3.7 de l'annexe I de l'arrêté du 13 octobre 2004 relatif aux prescriptions générales applicables aux installations classées soumises à déclaration sous la rubrique n° 2685 relative aux médicaments à usage humain ou vétérinaire (fabrication et division en vue de la préparation de).

Article 3

Le préfet peut, pour une installation donnée, adapter par arrêté les dispositions des annexes dans les conditions prévues à l'article L. 512-12 du code de l'environnement et à l'article 30 du décret du 21 septembre 1977 susvisés.

Article 4

Le directeur de la prévention des pollutions et des risques est chargé de l'exécution du présent arrêté, qui sera publié au Journal officiel de la République française.

Fait à Paris, le 13 décembre 2004.

Pour le ministre et par délégation :

Le directeur de la prévention des pollutions et des risques,
délégué aux risques majeurs,

T. Trouvé

Annexe I : Prescriptions générales applicables aux installations classées pour la protection de l'environnement soumises à déclaration sous la rubrique 2921

Titre I : Dispositions générales

Sont considérés comme faisant partie de l'installation de refroidissement au sens du présent arrêté, l'ensemble des éléments suivants : tour(s) de refroidissement et ses parties internes, échangeur(s), l'ensemble composant le circuit d'eau en contact avec l'air (bac(s), canalisation(s), pompe(s)...), ainsi que le circuit d'eau d'appoint (jusqu'au dispositif de protection contre la pollution par retour dans le cas d'un appoint par le réseau public) et le circuit de purge.

1. Conformité de l'installation à la déclaration

L'installation doit être implantée, réalisée et exploitée conformément aux plans et autres documents joints à la déclaration, sous réserve du respect des prescriptions ci-dessous.

2. Modifications

Toute modification apportée par le déclarant à l'installation, à son mode d'exploitation ou à son voisinage, entraînant un changement notable des éléments du dossier de déclaration initiale, doit être portée, avant sa réalisation, à la connaissance du préfet qui peut exiger une nouvelle déclaration (référence : art. 31 du décret du 21 septembre 1977).

3. Contenu de la déclaration

La déclaration doit préciser les mesures prises relatives aux conditions d'utilisation, d'épuration et d'évacuation des eaux résiduelles et des émanations de toutes natures ainsi que d'élimination des déchets et résidus en vue de respecter les dispositions du présent arrêté (référence : art. 25 du décret du 21 septembre 1977).

4. Dossier installation classée

L'exploitant doit établir et tenir à jour un dossier comportant les documents suivants :

- le dossier de déclaration ;
- les plans tenus à jour ;
- le récépissé de déclaration et les prescriptions générales ;
- les arrêtés préfectoraux relatifs à l'installation concernée, pris en application de la législation relative aux installations classées pour la protection de l'environnement, s'il y en a ;
- les résultats des dernières mesures sur les effluents et le bruit ;
- les documents prévus aux points 2 à 12 du titre II et 2.1, 2.2, 4.1, 4.8, 6.5 du titre III du présent arrêté.

Ce dossier doit être tenu à la disposition de l'inspection des installations classées.

5. Déclaration d'accident ou de pollution accidentelle

L'exploitant d'une installation est tenu de déclarer dans les meilleurs délais à l'inspection des installations

classées les accidents ou incidents survenus du fait du fonctionnement de cette installation qui sont de nature à porter atteinte aux intérêts mentionnés à l'article L. 511-1 du code de l'environnement (référence : art. 38 du décret du 21 septembre 1977).

6. Changement d'exploitant

Lorsque l'installation change d'exploitant, le nouvel exploitant ou son représentant doit en faire la déclaration au préfet dans le mois qui suit la prise en charge de l'exploitation. Cette déclaration doit mentionner, s'il s'agit d'une personne physique, les nom, prénoms et domicile du nouvel exploitant et, s'il s'agit d'une personne morale, sa dénomination ou sa raison sociale, sa forme juridique, l'adresse de son siège social ainsi que la qualité du signataire de la déclaration (référence : art. 34-1 du décret du 21 septembre 1977).

7. Cessation d'activité

Lorsqu'une installation cesse l'activité au titre de laquelle elle était déclarée, son exploitant doit en informer le préfet au moins un mois avant l'arrêt définitif. La notification de l'exploitant indique les mesures de remise en état prévues ou réalisées (référence : art. 34 du décret du 21 septembre 1977).

8. Remise en état en fin d'exploitation

Outre les dispositions prévues au point 7, l'exploitant remet en état le site de sorte qu'il ne s'y manifeste plus aucun danger.

En particulier :

- tous les produits dangereux ainsi que tous les déchets doivent être valorisés ou évacués vers des installations dûment autorisées ;
- les cuves ayant contenu des produits susceptibles de polluer les eaux doivent être vidées, nettoyées, dégazées et le cas échéant décontaminées. Elles sont si possible enlevées, sinon et dans le cas spécifique des cuves enterrées, elles doivent être rendues inutilisables par remplissage avec un matériau solide inerte.

Titre II : Prévention du risque légionellose

1. Implantation - Aménagement

1.1. Règles d'implantation

Les rejets d'air potentiellement chargé d'aérosols ne sont effectués ni au droit d'une prise d'air, ni au droit d'ouvrants. Les points de rejet sont aménagés de façon à éviter le siphonnage de l'air chargé de gouttelettes dans les conduits de ventilation d'immeubles avoisinants ou les cours intérieures.

1.2. Accessibilité

L'installation de refroidissement doit être aménagée pour permettre les visites d'entretien et les accès notamment aux parties internes, aux bassins et aux parties hautes à la hauteur des rampes de pulvérisation de la tour.

La tour doit être équipée de tous les moyens d'accessibilité nécessaires à son entretien et sa maintenance dans les conditions de sécurité ; ces moyens permettent à tout instant de vérifier l'entretien et la maintenance de la tour.

2. Conception

L'installation doit être conçue pour faciliter les opérations de vidange, nettoyage, désinfection et les prélèvements pour analyses microbiologiques et physico-chimiques. Elle doit être conçue de façon à ce que, en aucun cas, il n'y ait des tronçons de canalisations constituant des bras morts, c'est-à-dire dans lesquels soit l'eau ne circule pas, soit l'eau circule en régime d'écoulement laminaire. L'installation est équipée d'un dispositif permettant la purge complète de l'eau du circuit.

L'exploitant doit disposer des plans de l'installation tenus à jour, afin de justifier des dispositions prévues ci-dessus.

Les matériaux en contact avec l'eau sont choisis en fonction des conditions de fonctionnement de l'installation afin de ne pas favoriser la formation de biofilm, de faciliter le nettoyage et la désinfection et en prenant en compte la qualité de l'eau ainsi que le traitement mis en œuvre afin de prévenir les phénomènes de corrosion, d'entartrage ou de formation de biofilm.

La tour doit être équipée d'un dispositif de limitation des entraînements vésiculaires constituant un passage obligatoire du flux d'air potentiellement chargé de vésicules d'eau, immédiatement avant rejet : le taux d'entraînement vésiculaire attesté par le fournisseur du dispositif de limitation des entraînements vésiculaires est inférieur à 0,01 % du débit d'eau en circulation dans les conditions de fonctionnement normales de l'installation.

3. Surveillance de l'exploitation

L'exploitation s'effectue sous la surveillance d'une personne nommément désignée par l'exploitant, formée et ayant une connaissance de la conduite de l'installation et des risques qu'elle présente, notamment du risque lié à la présence de légionelles, ainsi que des dangers et inconvénients des produits utilisés ou stockés dans l'installation.

Toutes les personnes susceptibles d'intervenir sur l'installation sont désignées et formées en vue d'appréhender selon leurs fonctions le risque légionellose associé à l'installation. L'organisation de la formation, ainsi que l'adéquation du contenu de la formation aux besoins sont explicitées et formalisées.

L'ensemble des documents justifiant la formation des personnels est tenu à la disposition de l'inspection des installations classées.

Les personnes étrangères à l'établissement ne doivent pas avoir un accès libre aux installations.

4. Entretien préventif, nettoyage et désinfection de l'installation

4.1. Dispositions générales

a) Une maintenance et un entretien adaptés de l'installation sont mis en place afin de limiter la prolifération des légionelles dans l'eau du circuit et sur toutes les surfaces de l'installation en contact avec l'eau du circuit où pourrait se développer un biofilm.

b) L'exploitant s'assure du bon état et du bon positionnement du dispositif de limitation des entraînements vésiculaires. Lors d'un changement de dispositif de limitation des entraînements vésiculaires, l'exploitant devra s'assurer auprès du fabricant de la compatibilité de ce dernier avec les caractéristiques de la tour.

c) Un plan d'entretien préventif, de nettoyage et désinfection de l'installation, visant à maintenir en permanence la concentration des légionelles dans l'eau du circuit à un niveau inférieur à 1 000 unités formant colonies par litre d'eau, est mis en oeuvre sous la responsabilité de l'exploitant. Le plan d'entretien préventif, de nettoyage et désinfection de l'installation est défini à partir d'une analyse méthodique de risques de développement des légionelles.

d) L'analyse méthodique de risques de développement des légionelles est menée sur l'installation dans ses conditions de fonctionnement normales (conduite, arrêts complets ou partiels, redémarrages, interventions relatives à la maintenance ou l'entretien) et dans ses conditions de fonctionnement exceptionnelles (changement sur l'installation ou dans son mode d'exploitation).

En particulier, sont examinés quand ils existent :

- les modalités de gestion des installations de refroidissement (et notamment les procédures d'entretien et de maintenance portant sur ces installations) ;
- le cas échéant, les mesures particulières s'appliquant aux installations qui ne font pas l'objet d'un arrêt annuel ;
- les résultats des indicateurs de suivi et des analyses en légionelles ;
- les actions menées en application du point 7.1 et la fréquence de ces actions ;
- les situations d'exploitation pouvant ou ayant pu conduire à un risque de développement de biofilm dans le circuit de refroidissement, notamment incidents d'entretien, bras mort temporaire lié à l'exploitation, portions à faible vitesse de circulation de l'eau, portions à température plus élevée...

L'analyse de risque prend également en compte les conditions d'implantation et d'aménagement ainsi que la conception de l'installation.

Cet examen s'appuie notamment sur les compétences de l'ensemble des personnels participant à la gestion du risque légionellose, y compris les sous-traitants susceptibles d'intervenir sur l'installation.

e) Des procédures adaptées à l'exploitation de l'installation sont rédigées pour définir et mettre en oeuvre :

- la méthodologie d'analyse des risques ;
- les mesures d'entretien préventif de l'installation en fonctionnement pour éviter la prolifération des micro-organismes et en particulier des légionelles ;
- les mesures de vidange, nettoyage et désinfection de l'installation à l'arrêt ;
- les actions correctives en cas de situation anormale (dérive des indicateurs de contrôle, défaillance du traitement préventif...) ;
- l'arrêt immédiat de l'installation dans des conditions compatibles avec la sécurité du site et de l'outil de production.

Ces procédures formalisées sont jointes au carnet de suivi, défini au point 9.

4.2. Entretien préventif de l'installation en fonctionnement

L'installation est maintenue propre et dans un bon état de surface pendant toute la durée de son fonctionnement.

Afin de limiter les phénomènes d'entartrage et de corrosion, qui favorisent la formation du biofilm sur les surfaces de l'installation et la prolifération des légionelles, l'exploitant s'assure d'une bonne gestion hydraulique dans l'ensemble de l'installation (régime turbulent) et procède à un traitement régulier à effet permanent de son installation pendant toute la durée de son fonctionnement. Le traitement pourra être chimique ou mettre en œuvre tout autre procédé dont l'exploitant aura démontré l'efficacité sur le biofilm et sur les légionelles dans les conditions de fonctionnement de l'exploitation.

Dans le cas où un traitement chimique serait mis en œuvre, les concentrations des produits sont fixées et maintenues à des niveaux efficaces ne présentant pas de risque pour l'intégrité de l'installation. L'exploitant vérifie la compatibilité des produits de traitement, nettoyage et désinfection utilisés. En particulier, le choix des produits biocides tient compte du pH de l'eau du circuit en contact avec l'air et du risque de développement de souches bactériennes résistantes en cas d'accoutumance au principe actif du biocide. L'exploitant dispose de réserves suffisantes de produits pour faire face à un besoin urgent ou à des irrégularités d'approvisionnement.

Le dispositif de purge de l'eau du circuit permet de maintenir les concentrations minérales à un niveau acceptable en adéquation avec le mode de traitement de l'eau.

Les appareils de traitement et les appareils de mesure sont correctement entretenus et maintenus conformément aux règles de l'art.

4.3. Nettoyage et désinfection de l'installation à l'arrêt

L'installation de refroidissement est vidangée, nettoyée et désinfectée :

- avant la remise en service de l'installation de refroidissement intervenant après un arrêt prolongé ;
- et en tout état de cause au moins une fois par an, sauf dans le cas des installations concernées par le point 5 du présent titre.

Les opérations de vidange, nettoyage et désinfection comportent :

- une vidange du circuit d'eau ;
- un nettoyage de l'ensemble des éléments de l'installation (tour de refroidissement, des bacs, canalisations, garnissages et échangeur(s)...)
- une désinfection par un produit dont l'efficacité vis-à-vis de l'élimination des légionelles a été reconnue ; le cas échéant cette désinfection s'appliquera à tout poste de traitement d'eau situé en amont de l'alimentation en eau du système de refroidissement.

Lors des opérations de vidange, les eaux résiduelles sont soit rejetées à l'égout, soit récupérées et éliminées dans une station d'épuration ou un centre de traitement des déchets dûment autorisé à cet effet au titre de la législation des installations classées. Les rejets ne doivent pas nuire à la sécurité des personnes, à la qualité des milieux naturels, ni à la conservation des ouvrages, ni, éventuellement, au fonctionnement de la station d'épuration dans laquelle s'effectue le rejet.

Lors de tout nettoyage mécanique, des moyens de protection sont mis en place afin de prévenir tout risque d'émissions d'aérosols dans l'environnement. L'utilisation d'un nettoyage à jet d'eau sous pression doit être spécifiquement prévue par une procédure particulière et doit faire l'objet d'un plan de prévention au regard du

risque de dispersion de légionelles.

5. Dispositions en cas d'impossibilité d'arrêt prévu au point 4.3 du titre II pour le nettoyage et la désinfection de l'installation

Si l'exploitant se trouve dans l'impossibilité technique ou économique de réaliser l'arrêt prévu au point 4.3 du titre II pour le nettoyage et la désinfection de l'installation, il devra en informer le préfet et lui proposer la mise en œuvre de mesures compensatoires.

L'inspection des installations classées pourra soumettre ces mesures compensatoires à l'avis d'un tiers expert.

Ces mesures compensatoires seront, après avis de l'inspection des installations classées, imposées par arrêté préfectoral pris en application de l'article 30 du décret du 21 septembre 1977.

6. Surveillance de l'efficacité du nettoyage et de la désinfection

Un plan de surveillance destiné à s'assurer de l'efficacité du nettoyage et de la désinfection de l'installation est défini à partir des conclusions de l'analyse méthodique des risques menée conformément aux dispositions prévues au point 4 du présent titre. Ce plan est mis en œuvre sur la base de procédures formalisées.

L'exploitant identifie les indicateurs physico-chimiques et microbiologiques qui permettent de diagnostiquer les dérives au sein de l'installation. Les prélèvements pour ces diverses analyses sont réalisés périodiquement par l'exploitant selon une fréquence et des modalités qu'il détermine afin d'apprécier l'efficacité des mesures de prévention qui sont mises en œuvre. Toute dérive implique des actions correctives déterminées par l'exploitant.

L'exploitant adapte et actualise la nature et la fréquence de la surveillance pour tenir compte des évolutions de son installation, de ses performances par rapport aux obligations réglementaires et de ses effets sur l'environnement.

6.1. Fréquence des prélèvements en vue de l'analyse des légionelles

La fréquence des prélèvements et analyses des *Legionella* specie selon la norme NF T90-431 est au minimum bimestrielle pendant la période de fonctionnement de l'installation.

Si pendant une période d'au moins 12 mois continus, les résultats des analyses sont inférieurs à 1 000 unités formant colonies par litre d'eau, la fréquence des prélèvements et analyses des *Legionella* specie selon la norme NF T90-431 pourra être au minimum trimestrielle.

Si un résultat d'une analyse en légionelles est supérieur ou égal à 1 000 unités formant colonies par litre d'eau, ou si la présence de flore interférente rend impossible la quantification de *Legionella* specie, la fréquence des prélèvements et analyses des *Legionella* specie selon la norme NF T90-431 devra être de nouveau au minimum bimestrielle.

6.2. Modalités de prélèvements en vue de l'analyse des légionelles

Le prélèvement est réalisé par un opérateur formé à cet effet sur un point du circuit d'eau de refroidissement où l'eau est représentative de celle en circulation dans le circuit et hors de toute influence directe de l'eau d'appoint. Ce point de prélèvement, repéré par un marquage, est fixe sous la responsabilité de l'exploitant de façon à faciliter les comparaisons entre les résultats de plusieurs analyses successives.

La présence de l'agent bactéricide utilisé dans l'installation doit être prise en compte notamment dans le cas où un traitement continu à base d'oxydant est réalisé : le flacon d'échantillonnage, fourni par le laboratoire, doit contenir un neutralisant en quantité suffisante.

S'il s'agit d'évaluer l'efficacité d'un traitement de choc réalisé à l'aide d'un biocide, ou de réaliser un contrôle sur demande de l'inspection des installations classées, les prélèvements sont effectués juste avant le choc et dans un délai d'au moins 48 heures après celui-ci.

Les dispositions relatives aux échantillons répondent aux dispositions prévues par la norme NF T90-431.

6.3. Laboratoire en charge de l'analyse des légionelles

L'exploitant adresse le prélèvement à un laboratoire, chargé des analyses en vue de la recherche des *Legionella* specie selon la norme NF T90-431, qui répond aux conditions suivantes :

- le laboratoire est accrédité selon la norme NF EN ISO/CEI 17025 par le comité français d'accréditation (COFRAC) ou tout autre organisme d'accréditation équivalent européen, signataire de l'accord multilatéral pris dans le cadre de la coordination européenne des organismes d'accréditation ;
- le laboratoire rend ses résultats sous accréditation ;
- le laboratoire participe à des comparaisons inter laboratoires quand elles existent.

6.4. Résultats de l'analyse des légionelles

Lesensemencements et les résultats doivent être présentés selon la norme NF T90-431. Les résultats sont exprimés en unité formant colonies par litre d'eau (UFC/L).

L'exploitant demande au laboratoire chargé de l'analyse que lesensemencements dont les résultats font apparaître une concentration en légionelles supérieures à 100 000 UFC/L soient conservés pendant 3 mois par le laboratoire.

Le rapport d'analyse fournit les informations nécessaires à l'identification de l'échantillon :

- coordonnées de l'installation ;
- date, heure de prélèvement, température de l'eau ;
- nom du préleveur présent ;
- référence et localisation des points de prélèvement ;
- aspect de l'eau prélevée : couleur, dépôt ;
- pH, conductivité et turbidité de l'eau au lieu du prélèvement ;
- nature et concentration des produits de traitements (biocides, biodispersants...) ;
- date de la dernière désinfection choc.

Les résultats obtenus font l'objet d'une interprétation.

L'exploitant s'assure que le laboratoire l'informera des résultats définitifs et provisoires de l'analyse par des moyens rapides (télécopie, courriel) si :

- le résultat définitif de l'analyse dépasse le seuil de 1 000 unités formant colonies par litre d'eau ;

- le résultat définitif de l'analyse rend impossible la quantification de *Legionella* specie en raison de la présence d'une flore interférente.

6.5. Prélèvement et analyses supplémentaires

L'inspection des installations classées peut demander à tout moment la réalisation de prélèvements et analyses supplémentaires, y compris en déclenchant un contrôle de façon inopinée, ainsi que l'identification génomique des souches prélevées dans l'installation par le Centre national de référence des légionelles (CNR de Lyon).

Ces prélèvements et analyses microbiologiques et physico-chimiques sont réalisés par un laboratoire répondant aux conditions définies au point 6.3 du présent titre. Une copie des résultats de ces analyses supplémentaires est adressée à l'inspection des installations classées par l'exploitant dès leur réception.

L'ensemble des frais des prélèvements et analyses sont supportés par l'exploitant.

7. Actions à mener en cas de prolifération de légionelles

7.1. Actions à mener si la concentration mesurée en *Legionella* specie est supérieure ou égale à 100 000 unités formant colonies par litre d'eau selon la norme NF T90-431

a) Si les résultats des analyses en légionelles selon la norme NF T90-431, réalisées en application de l'ensemble des dispositions qui précèdent, mettent en évidence une concentration en *Legionella* specie supérieure ou égale à 100 000 unités formant colonies par litre d'eau, l'exploitant arrête dans les meilleurs délais l'installation de refroidissement selon une procédure d'arrêt immédiat qu'il aura préalablement définie, et réalise la vidange, le nettoyage et la désinfection de l'installation de refroidissement. La procédure d'arrêt immédiat prendra en compte le maintien de l'outil et les conditions de sécurité de l'installation et des installations associées.

Dès réception des résultats selon la norme NF T90-431, l'exploitant en informe immédiatement l'inspection des installations classées par télécopie avec la mention : « Urgent et important. - Tour aéroréfrigérante. - Dépassement du seuil de 100 000 unités formant colonies par litre d'eau. » Ce document précise :

- les coordonnées de l'installation ;
- la concentration en légionelles mesurée ;
- la date du prélèvement ;
- les actions prévues et leur dates de réalisation.

b) Avant la remise en service de l'installation, il procède à une analyse méthodique des risques de développement des légionelles dans l'installation, telle que prévue au point 4.1, ou à l'actualisation de l'analyse existante, en prenant notamment en compte la conception de l'installation, sa conduite, son entretien, son suivi. Cette analyse des risques doit permettre de définir les actions correctives visant à réduire les risques de développement des légionelles et de planifier la mise en œuvre des moyens susceptibles de réduire ces risques. Le plan d'actions correctives, ainsi que la méthodologie mise en œuvre pour analyser cet incident, sont joints au carnet de suivi.

L'exploitant met en place les mesures d'amélioration prévues et définit les moyens susceptibles de réduire le risque. Les modalités de vérification de l'efficacité de ces actions avant et après remise en service de l'installation sont définies par des indicateurs tels que des mesures physico-chimiques ou des analyses

microbiologiques.

c) Après remise en service de l'installation, l'exploitant vérifie immédiatement l'efficacité du nettoyage et des autres mesures prises selon les modalités définies précédemment.

Quarante-huit heures après cette remise en service, l'exploitant réalise un prélèvement pour analyse des légionelles selon la norme NF T90-431.

Dès réception des résultats de ce prélèvement, un rapport global sur l'incident est transmis à l'inspection des installations classées. L'analyse des risques est jointe au rapport d'incident. Le rapport précise l'ensemble des mesures de vidange, nettoyage et désinfection mises en œuvre, ainsi que les actions correctives définies et leur calendrier de mise en œuvre.

d) Les prélèvements et les analyses en *Legionella* specie selon la norme NF T90-431 sont ensuite effectués tous les 15 jours pendant trois mois.

En cas de dépassement de la concentration de 10 000 unités formant colonies par litre d'eau sur un des prélèvements prescrits ci-dessus, l'installation est à nouveau arrêtée dans les meilleurs délais et l'ensemble des actions prescrites ci-dessus sont renouvelées.

e) Dans le cas des installations dont l'arrêt immédiat présenterait des risques importants pour le maintien de l'outil ou la sécurité de l'installation et des installations associées, la mise en œuvre de la procédure d'arrêt sur plusieurs jours pourra être stoppée, sous réserve qu'il n'y ait pas d'opposition du préfet à la poursuite du fonctionnement de l'installation de refroidissement, si le résultat selon la norme NF T90-431 d'un prélèvement effectué pendant la mise en œuvre de la procédure d'arrêt est inférieur à 100 000 unités formant colonies par litre d'eau.

La remise en fonctionnement de l'installation de refroidissement ne dispense pas l'exploitant de la réalisation de l'analyse de risques, de la mise en œuvre d'une procédure de nettoyage et désinfection, et du suivi de son efficacité. Les prélèvements et les analyses en *Legionella* specie selon la norme NF T90-431 sont ensuite effectués tous les huit jours pendant trois mois.

En fonction des résultats de ces analyses, l'exploitant met en œuvre les dispositions suivantes :

- en cas de dépassement de la concentration de 10 000 unités formant colonies par litre d'eau, l'exploitant réalise ou renouvelle les actions prévues au point 7.1. b du présent titre et soumet ces éléments à l'avis d'un tiers expert dont le rapport est transmis à l'inspection des installations classées dans le mois suivant la connaissance du dépassement de la concentration de 10 000 unités formant colonies par litre d'eau ;
- en cas de dépassement de la concentration de 100 000 unités formant colonies par litre d'eau, l'installation est arrêtée dans les meilleurs délais et l'exploitant réalise l'ensemble des actions prescrites aux points 7.1.a à 7.1.c du présent titre.

Le préfet pourra autoriser la poursuite du fonctionnement de l'installation, sous réserve que l'exploitant mette immédiatement en œuvre des mesures compensatoires soumises à l'avis d'un tiers expert choisi après avis de l'inspection des installations classées.

7.2. Actions à mener si la concentration mesurée en *Legionella* specie est supérieure ou égale à 1 000 unités formant colonies par litre d'eau et inférieure à 100 000 unités formant colonies par litre d'eau selon la norme NF T90-431

Si les résultats d'analyses réalisées en application de l'ensemble des dispositions qui précèdent mettent en évidence une concentration en *Legionella* specie selon la norme NF T90-431 supérieure ou égale à 1 000 unités formant colonies par litre d'eau et inférieure à 100 000 unités formant colonies par litre d'eau, l'exploitant prend des dispositions pour nettoyer et désinfecter l'installation de façon à s'assurer d'une concentration en *Legionella* specie inférieure à 1 000 unités formant colonies par litre d'eau.

La vérification de l'efficacité du nettoyage et de la désinfection est réalisée par un prélèvement selon la norme NF T90-431 dans les deux semaines consécutives à l'action corrective.

Le traitement et la vérification de l'efficacité du traitement sont renouvelés tant que la concentration mesurée en *Legionella* specie est supérieure ou égale à 1 000 unités formant colonies par litre d'eau et inférieure à 100 000 unités formant colonies par litre d'eau.

A partir de trois mesures consécutives indiquant des concentrations supérieures à 1 000 unités formant colonies par litre d'eau, l'exploitant devra procéder à l'actualisation de l'analyse méthodique des risques de développement des légionelles dans l'installation, prévue au point 4.1 du présent titre, en prenant notamment en compte la conception de l'installation, sa conduite, son entretien, son suivi. L'analyse des risques doit permettre de définir les actions correctives visant à réduire le risque de développement des légionelles et de planifier la mise en œuvre des moyens susceptibles de réduire ces risques. Le plan d'actions correctives, ainsi que la méthodologie mise en œuvre pour analyser cet incident, sont joints au carnet de suivi.

L'exploitant tient les résultats des mesures et des analyses de risques effectuées à la disposition de l'inspection des installations classées.

7.3. Actions à mener si le résultat définitif de l'analyse rend impossible la quantification de *Legionella* specie en raison de la présence d'une flore interférente

Sans préjudice des dispositions prévues aux points 7.1 et 7.2, si le résultat définitif de l'analyse rend impossible la quantification de *Legionella* specie en raison de la présence d'une flore interférente, l'exploitant prend des dispositions pour nettoyer et désinfecter l'installation de façon à s'assurer d'une concentration en *Legionella* specie inférieure à 1 000 unités formant colonies par litre d'eau.

8. Mesures supplémentaires si sont découverts des cas de légionellose

Si un ou des cas de légionellose sont découverts par les autorités sanitaires dans l'environnement de l'installation, sur demande de l'inspection des installations classées :

- l'exploitant fera immédiatement réaliser un prélèvement par un laboratoire répondant aux conditions prévues au point 6.3, auquel il confiera l'analyse des légionelles selon la norme NF T90-431 ;
- l'exploitant analysera les caractéristiques de l'eau en circulation au moment du prélèvement ;
- l'exploitant procédera à un nettoyage et une désinfection de l'installation et analysera les caractéristiques de l'eau en circulation après ce traitement ;
- l'exploitant chargera le laboratoire d'expédier toutes les colonies isolées au Centre national de référence des légionelles (CNR de Lyon), pour identification génomique des souches de légionelles.

9. Carnet de suivi

L'exploitant reporte toute intervention réalisée sur l'installation dans un carnet de suivi qui mentionne :

- les volumes d'eau consommés mensuellement ;
- les périodes de fonctionnement et d'arrêt ;
- les opérations de vidange, nettoyage et désinfection (dates, nature des opérations, identification des intervenants, nature et concentration des produits de traitement, conditions de mise en oeuvre) ;
- les fonctionnements pouvant conduire à créer temporairement des bras morts ;
- les vérifications et interventions spécifiques sur les dévésiculeurs ;
- les modifications apportées aux installations ;
- les prélèvements et analyses effectués : concentration en légionelles, température, conductivité, pH, TH, TAC, chlorures, etc.

Sont annexés au carnet de suivi :

- le plan des installations, comprenant notamment le schéma de principe à jour des circuits de refroidissement, avec identification du lieu de prélèvement pour analyse des lieux d'injection des traitements chimiques ;
- les procédures (plan de formation, plan d'entretien, plan de surveillance, arrêt immédiat, actions à mener en cas de dépassement de seuils, méthodologie d'analyse de risques...) ;
- les bilans périodiques relatifs aux résultats des mesures et analyses ;
- les rapports d'incident ;
- les analyses de risques et actualisations successives ;
- les notices techniques de tous les équipements présents dans l'installation.

Le carnet de suivi et les documents annexés sont tenus à la disposition de l'inspection des installations classées.

10. Bilan périodique

Les résultats des analyses de suivi de la concentration en légionelles sont adressés par l'exploitant à l'inspection des installations classées sous forme de bilans annuels.

Ces bilans sont accompagnés de commentaires sur :

- les éventuelles dérives constatées et leurs causes, en particulier lors des dépassements de concentration 1 000 unités formant colonies par litre d'eau en *Legionella* specie ;
- les actions correctives prises ou envisagées ;
- les effets mesurés des améliorations réalisées.

Le bilan de l'année N-1 est établi et transmis à l'inspection des installations classées pour le 30 avril de l'année N.

11. Contrôle par un organisme agréé

Dans le mois qui suit la mise en service, puis au minimum tous les deux ans, l'installation fait l'objet d'un contrôle par un organisme agréé au titre de l'article 40 du décret n° 77-1133 du 21 septembre 1977. L'agrément ministériel est délivré par le ministère chargé des installations classées à un organisme compétent dans le domaine de la prévention des légionelles. L'accréditation au titre des annexes A, B ou C de la norme NF EN 45004 par le comité français d'accréditation (Cofrac) ou tout autre organisme d'accréditation équivalent

européen, signataire de l'accord multilatéral pris dans le cadre de la coordination européenne des organismes d'accréditation, pourra constituer une justification de cette compétence.

La fréquence de contrôle est annuelle pour les installations concernées par le point 5 du présent titre. En outre, pour les installations dont un résultat d'analyses présente un dépassement du seuil de concentration en légionelles supérieur ou égal à 100 000 UFC/L d'eau selon la norme NF T90-431, un contrôle est réalisé dans les 12 mois qui suivent.

Ce contrôle consiste en une visite de l'installation, une vérification des conditions d'implantation et de conception, et des plans d'entretien et de surveillance, de l'ensemble des procédures associées à l'installation, et de la réalisation des analyses de risques.

L'ensemble des documents associés à l'installation (carnet de suivi, descriptif des installations, résultats d'analyses physico-chimiques et microbiologiques, bilans périodiques, procédures associées à l'installation, analyses de risques, plans d'actions...) sont tenus à la disposition de l'organisme.

A l'issue de chaque contrôle, l'organisme établit un rapport adressé à l'exploitant de l'installation contrôlée. Ce rapport mentionne les non-conformités constatées et les points sur lesquels des mesures correctives ou préventives peuvent être mises en œuvre.

L'exploitant tient le rapport à la disposition de l'inspection des installations classées.

12. Dispositions relatives à la protection des personnels

Sans préjudice des dispositions du code du travail, l'exploitant met à disposition des personnels intervenant à l'intérieur ou à proximité de l'installation, et susceptibles d'être exposés par voie respiratoire aux aérosols des équipements individuels de protection adaptés ou conformes aux normes en vigueur lorsqu'elles existent (masque pour aérosols biologiques, gants...), destinés à les protéger contre l'exposition :

- aux aérosols d'eau susceptibles de contenir des germes pathogènes ;
- aux produits chimiques.

Un panneau, apposé de manière visible, devra signaler l'obligation du port du masque.

Le personnel intervenant sur l'installation ou à proximité de la tour de refroidissement doit être informé des circonstances susceptibles de les exposer aux risques de contamination par les légionelles et de l'importance de consulter rapidement un médecin en cas de signes évocateurs de la maladie.

L'ensemble des documents justifiant l'information des personnels est tenu à la disposition de l'inspection des installations classées, et de l'inspection du travail.

Titre III : Autres prescriptions

1. Implantation - Aménagement

1.1. Intégration dans le paysage

Sans objet (*).

1.2. Comportement au feu des bâtiments

Sans objet (*).

1.3. Accessibilité

L'installation doit être accessible pour permettre l'intervention des services d'incendie et de secours. Elle est desservie, sur au moins une face, par une voie-engin ou par une voie-échelle si le plancher haut de cette installation est à une hauteur supérieure à 8 mètres par rapport à cette voie.

1.4. Ventilation

Sans objet (*).

1.5. Installations électriques

Les installations électriques doivent être réalisées conformément au décret n° 88-1056 du 14 novembre 1988 pris pour l'exécution des dispositions du livre II du code du travail (titre III : hygiène, sécurité et conditions de travail) en ce qui concerne la protection des travailleurs dans les établissements qui mettent en œuvre des courants électriques.

1.6. Mise à la terre des équipements

Les équipements métalliques (réservoirs, cuves, canalisations) doivent être mis à la terre conformément aux règlements et aux normes applicables, compte tenu notamment de la nature explosive ou inflammable des produits.

1.7. Rétention des aires et locaux de travail

Sans objet (*).

1.8. Cuvettes de rétention

Sans objet (*).

1.9. Confinement du site

Sans objet (*).

2. Exploitation - Entretien

2.1. Etat des stocks de produits dangereux

L'exploitant doit tenir à jour un état indiquant la nature et la quantité des produits dangereux détenus, auquel est annexé un plan général des stockages. Cet état est tenu à la disposition de l'inspection des installations classées et des services d'incendie et de secours.

La présence dans les ateliers de matières dangereuses ou combustibles est limitée aux nécessités de l'exploitation.

2.2. Vérification périodique des installations électriques

Toutes les installations électriques doivent être entretenues en bon état et doivent être contrôlées, après leur installation ou leur modification par une personne compétente. La périodicité, l'objet et l'étendue des vérifications des installations électriques ainsi que le contenu des rapports relatifs aux dites vérifications sont fixés par l'arrêté du 10 octobre 2000 fixant la périodicité, l'objet et l'étendue des vérifications des installations électriques au titre de la protection des travailleurs ainsi que le contenu des rapports relatifs aux dites vérifications.

2.3. Connaissance des produits - Etiquetage

L'exploitant doit avoir à sa disposition des documents lui permettant de connaître la nature et les risques des produits dangereux présents dans l'installation, en particulier de données de sécurité prévues par l'article R. 231-53 du code du travail.

Les fûts, réservoirs et autres emballages doivent porter en caractères très lisibles le nom des produits et, s'il y a lieu, les symboles de danger conformément à la réglementation relative à l'étiquetage des substances et préparations chimiques dangereuses.

2.4. Propreté

Les locaux doivent être maintenu propres et régulièrement nettoyés notamment de manière à éviter les amas de matières dangereuses ou polluantes et de poussières. Le matériel de nettoyage doit être adapté aux risques présentés par les produits et poussières.

3. Risques

3.1. Protection individuelle

Sans objet (*).

3.2. Moyens de secours contre l'incendie

Sans objet (*).

3.3. Localisation des risques

Sans objet (*).

3.4. Matériel électrique de sécurité

Sans objet (*).

3.5. Interdiction des feux

Sans objet (*).

3.6. « Permis d'intervention » - « Permis de feu » dans les parties de l'installation visées au point 3.3

Sans objet (*).

3.7. Consignes de sécurité

Sans objet (*).

3.8. Consignes d'exploitation

Sans objet (*).

4. Eau

4.1. Prélèvements

Les installations de prélèvement d'eau dans le milieu naturel doivent être munies de dispositifs de mesure totalisateurs de la quantité d'eau prélevée. Ces mesures sont régulièrement relevées et le résultat doit être enregistré et tenu à la disposition de l'inspection des installations classées.

Le raccordement à une nappe d'eau ou au réseau de distribution d'eau potable doit être muni d'un dispositif évitant en toute circonstance le retour d'eau pouvant être polluée.

L'usage du réseau d'eau incendie est strictement réservé aux sinistres et aux exercices de secours, et aux opérations d'entretien ou de maintien hors gel de ce réseau.

L'eau d'appoint respecte au niveau du piquage les critères microbiologiques et de matières en suspension suivants :

- Legionella sp. < seuil de quantification de la technique normalisée utilisée ;
- numération de germes aérobies revivifiants à 37 °C < 1 000 germes/mL ;
- matières en suspension < 10 mg/L.

Lorsque ces qualités ne sont pas respectées, l'eau d'appoint fera l'objet d'un traitement permettant l'atteinte des objectifs de qualité ci-dessus. Dans ce cas, le suivi de ces paramètres sera réalisé au moins deux fois par an dont une pendant la période estivale.

4.2. Consommation

Toutes dispositions doivent être prises pour limiter la consommation d'eau.

4.3. Réseau de collecte

Le réseau de collecte doit être de type séparatif permettant d'isoler les eaux résiduaires polluées des eaux pluviales non susceptibles d'être polluées. Les points de rejet des eaux résiduaires doivent être en nombre aussi réduit que possible.

Ils doivent être aménagés pour permettre un prélèvement aisé d'échantillons et l'installation d'un dispositif de mesure du débit.

4.4. Mesure des volumes rejetés

La quantité d'eau rejetée doit être mesurée annuellement ou à défaut évaluée à partir d'un bilan matière sur l'eau, tenant compte notamment de la mesure des quantités d'eau prélevées dans le réseau de distribution publique ou dans le milieu naturel.

4.5. Valeurs limites de rejet

Sans préjudice de l'autorisation de déversement dans le réseau public (art. L. 1331-10 du code de la santé publique), les rejets d'eaux résiduaires doivent faire l'objet en tant que de besoin d'un traitement permettant de respecter les valeurs limites suivantes, contrôlées, sauf stipulation contraire de la norme, sur effluent brut non décanté et non filtré, sans dilution préalable ou mélange avec d'autres effluents :

a) Dans tous les cas, avant rejet au milieu naturel ou dans un réseau d'assainissement collectif :

Le pH (NFT 90-008) doit être compris entre 5,5 et 9,5 et la température des effluents doit être inférieure à 30 °C.

Le préfet peut autoriser une température plus élevée en fonction des contraintes locales.

b) Dans le cas de rejet dans un réseau d'assainissement collectif muni d'une station d'épuration, lorsque le flux maximal apporté par l'effluent est susceptible de dépasser 15 kg/j de MEST ou 15 g/j de DBO5 ou 45 kg/j de DCO :

- matières en suspension (NFT 90-105) : 600 mg/l ;
- DCO (NFT 90-101) : 2 000 mg/l (*) ;
- DBO5 (NFT 90-103) : 800 mg/l.

(*) Cette valeur limite n'est pas applicable lorsque l'autorisation de déversement dans le réseau public prévoit une valeur supérieure.

c) Dans le cas de rejet dans le milieu naturel (ou dans un réseau d'assainissement collectif dépourvu de station d'épuration) :

- matières en suspension (NFT 90-105) : la concentration ne doit pas dépasser 100 mg/l si le flux journalier n'excède pas 15 kg/j, 35 mg/l au-delà ;
- DCO (NFT 90-101) : la concentration ne doit pas dépasser 300 mg/l si le flux journalier n'excède pas 100 kg/j, 125 mg/l au-delà ;
- DBO5 (NFT 90-103) : la concentration ne doit pas dépasser 100 mg/l si le flux journalier n'excède pas 30 kg/j, 30 mg/l au-delà.

Dans tous les cas, les rejets doivent être compatibles avec la qualité ou les objectifs de qualité des cours d'eau.

d) Polluants spécifiques : avant rejet dans le milieu naturel ou dans un réseau d'assainissement collectif urbain :

- les concentrations en chrome hexavalent (NFT 90-112), en cyanures (ISO 6703/2) et tributylétain doivent être inférieures au seuil de détection de ces polluants ;
- la concentration en AO_x (ISO 9562) doit être inférieure ou égale à 1 mg/l si le flux est supérieur à 30 g/j ;
- la concentration en métaux totaux (NFT 90-112) doit être inférieure ou égale à 15 mg/l si le flux est supérieur à 100 g/j.

Ces valeurs limites doivent être respectées en moyenne quotidienne. Aucune valeur instantanée ne doit dépasser le double des valeurs limites de concentration.

4.6. Interdiction des rejets en nappe

Le rejet direct ou indirect même après épuration d'eaux résiduaires dans une nappe souterraine est interdit.

4.7. Prévention des pollutions accidentelles

Sans objet (*).

4.8. Epandage

L'épandage des déchets ou effluents sur ou dans les sols agricoles doit respecter les dispositions suivantes :

- les produits épandus ont un intérêt pour les sols ou la nutrition des cultures et leur application ne porte pas atteinte, directe ou indirecte, à la santé de l'homme et des animaux, à la qualité et à l'état phytosanitaire des cultures ainsi qu'à la qualité des sols et des milieux aquatiques ;
- une filière alternative d'élimination ou de valorisation des déchets solides ou pâteux doit être prévue en cas d'impossibilité temporaire ;
- une étude préalable d'épandage précise l'innocuité (dans les conditions d'emploi) et l'intérêt agronomique des effluents ou des déchets, l'aptitude du sol à les recevoir, le périmètre d'épandage et les modalités de sa réalisation. Cette étude justifie la compatibilité de l'épandage avec les contraintes environnementales recensées et les documents de planification existants, notamment les plans prévus à l'article L. 541-14 du code de l'environnement et les schémas d'aménagement et de gestion des eaux prévus aux articles L. 212-1 et 3 du code de l'environnement. Elle comprend notamment :
 - la caractérisation des déchets ou effluents (quantités prévisionnelles, rythme de production, valeur agronomique, teneur en éléments-traces et pathogènes...) ;
 - la liste des parcelles avec pour chacune, son emplacement, sa superficie et ses cultures (avant et après l'épandage, ainsi que les périodes d'interculture) ;
 - l'identification des contraintes liées au milieu naturel ou aux activités humaines dans le périmètre d'étude et l'analyse des nuisances qui pourraient résulter de l'épandage ;
 - la description des caractéristiques des sols ;
 - une analyse des sols portant sur les paramètres mentionnés au tableau 2 de l'annexe II, et sur l'ensemble des paramètres mentionnés en annexe III, réalisée en un point de référence, représentatif de chaque zone homogène ;
 - la justification des doses d'apport et des fréquences d'épandage sur une même parcelle ;
 - la description des modalités techniques de réalisation de l'épandage ;
 - la description des modalités de surveillance des opérations d'épandage et de contrôle de la qualité des effluents ou déchets épandus ;
 - la définition de la périodicité des analyses et sa justification.
- l'étude préalable est complétée par l'accord écrit des exploitants agricoles des parcelles pour la mise en

- œuvre de l'épandage dans les conditions envisagées ;
- un cahier d'épandage, tenu sous la responsabilité de l'exploitant, à la disposition de l'inspecteur des installations classées pendant une durée de dix ans, comporte les dates d'épandages, les volumes de déchets ou d'effluents, les quantités d'azote épandu toutes origines confondues, les parcelles réceptrices et la nature des cultures, le contexte météorologique lors de chaque épandage, l'identification des personnes morales ou physiques chargées des opérations d'épandage ainsi que l'ensemble des résultats d'analyses pratiquées sur les sols et les produits épandus avec les dates de prélèvements et de mesures et leur localisation ;
- les apports azotés, toutes origines confondues, organique et minérale sont établis à partir du bilan global de fertilisation. Dans les zones vulnérables définies au titre du décret n° 93-1038 du 27 août 1993 la quantité maximale d'azote organique épandu est limitée à 170 kg/ha/an ;
- les déchets ou effluents ne peuvent être épandus :
 - si leur concentration en éléments pathogènes sont supérieures à :
 - Salmonella : 8 NP/10 g MS (dénombrement selon la technique du nombre le plus probable) ;
 - Enterovirus : 3 NPPUC/10 g MS (dénombrement selon la technique du nombre le plus probable d'unités cytopathogènes) ;
 - OEufs de nématodes : 3 pour 10 g MS ;
 - si les teneurs en éléments-traces métalliques dans les sols dépassent l'une des valeurs limites figurant au tableau 2 de l'annexe II ;
 - dès lors que l'une des teneurs en éléments ou composés indésirables contenus dans le déchet ou l'effluent excède les valeurs limites figurant aux tableaux 1a ou 1b de l'annexe II ;
 - dès lors que le flux, cumulé sur une durée de 10 ans, apporté par les déchets ou les effluents sur l'un de ces éléments ou composés excède les valeurs limites figurant aux tableaux 1a ou 1b de l'annexe II ;
 - en outre, lorsque les déchets ou effluents sont épandus sur des pâturages, le flux minimal des éléments-traces métalliques à prendre en compte, cumulé sur une durée de 10 ans, est celui du tableau 3 de l'annexe II.

En aucun cas, la capacité d'absorption des sols ne devra pas être dépassée, de telle sorte que ni la stagnation prolongée sur ces sols, ni le ruissellement en dehors du champ d'épandage ni une percolation rapide vers les nappes souterraines ne puisse se produire.

L'épandage est interdit :

- à moins de 50 mètres de tout local habité ou occupé par des tiers, des zones de loisirs, des établissements recevant du public ;
- à proximité de points de prélèvements d'eau destinée à l'alimentation des collectivités humaines ou des particuliers (35 mètres au minimum), à moins de 200 mètres des lieux de baignade, à moins de 500 mètres en amont des sites d'aquaculture, à moins de 35 mètres des cours d'eau ;
- pendant les périodes où le sol est gelé ou enneigé et lors de fortes pluies ;
- en dehors des terres régulièrement travaillées et des prairies normalement exploitées ;
- sur les sols dont la pente est importante ;
- par aéro-aspiration au moyen de dispositifs générateurs de brouillard fin.

4.9. Surveillance par l'exploitant de la pollution rejetée

L'exploitant met en place un programme de surveillance, adapté aux flux rejetés, des paramètres suivants : pH, température, MES et AOX.

Une mesure des concentrations des différents polluants visés au point 4.5 du présent titre doit être effectuée au moins tous les 3 ans par un organisme agréé par le ministre de l'environnement. Ces mesures sont effectuées sur un échantillon représentatif du fonctionnement sur une journée de l'installation et constitué soit par un prélèvement continu d'une demi-heure, soit par au moins deux prélèvements instantanés espacés d'une demi-heure.

En cas d'impossibilité d'obtenir un tel échantillon, une évaluation des capacités des équipements d'épuration à respecter les valeurs limites est réalisée.

Une mesure du débit est également réalisée, ou estimées à partir des consommations, si celui-ci est supérieur à 10 m³/j.

Les polluants visés au point 4.5 du présent titre qui ne sont pas susceptibles d'être émis dans l'installation ne font pas l'objet des mesures périodiques prévues au présent point. Dans ce cas, l'exploitant tient à la disposition de l'inspection des installations classées les éléments techniques permettant d'attester l'absence d'émission de ces produits dans l'installation.

5. Air - Odeurs

Sans objet (*).

5.2. Surveillance par l'exploitant de la pollution rejetée

Sans objet (*).

6. Déchets

6.1. Récupération - Recyclage - Elimination

Toutes dispositions doivent être prises pour limiter les quantités de déchets produits, notamment en effectuant toutes les opérations de valorisation possibles.

Les déchets qui ne peuvent pas être valorisés sont éliminés dans des installations habilitées à les recevoir dans des conditions fixées par la réglementation en vigueur.

6.2. Contrôles des circuits

L'exploitant est tenu aux obligations de registre, de déclaration d'élimination de déchets et de bordereau de suivi dans les conditions fixées par la réglementation.

6.3. Stockage des déchets

Les déchets produits par l'installation doivent être stockés dans des conditions prévenant les risques de pollution (prévention des envols, des ruissellements, des infiltrations dans le sol, des odeurs,...).

La quantité de déchets stockés sur le site ne doit pas dépasser la capacité mensuelle produite ou, en cas de traitement externe, un lot normal d'expédition vers l'installation d'élimination.

6.4. Déchets banals

Les déchets banals (bois, papier, verre, textile, plastique, caoutchouc, etc.) et non souillés par des produits toxiques ou polluants peuvent être récupérés, valorisés ou éliminés dans les mêmes conditions que les ordures ménagères.

Les seuls modes d'élimination autorisés pour les déchets d'emballage sont la valorisation par réemploi, recyclage ou toute autre action visant à obtenir des matériaux utilisables ou de l'énergie. Cette disposition n'est pas applicable aux détenteurs de déchets d'emballage qui en produisent un volume hebdomadaire inférieur à 1 100 litres et qui les remettent au service des collecte et de traitement des communes (décret n° 94-609 du 13 juillet 1994).

6.5. Déchets dangereux

Les déchets dangereux doivent être éliminés dans des installations réglementées à cet effet au titre du code de l'environnement, dans des conditions propres à assurer la protection de l'environnement. Un registre des déchets dangereux produits (nature, tonnage, filière d'élimination, etc.) est tenu à jour. L'exploitant doit émettre un bordereau de suivi dès qu'il remet ces déchets à un tiers et doit être en mesure d'en justifier l'élimination. Les documents justificatifs doivent être conservés 3 ans.

6.6. Brûlage

Le brûlage des déchets à l'air libre est interdit.

7. Bruit et vibrations

7.1. Valeurs limites de bruit

Au sens du présent arrêté, on appelle :

- émergence : la différence entre les niveaux de pression continus équivalents pondérés A du bruit ambiant (installation en fonctionnement) et du bruit résiduel (en l'absence du bruit généré par l'installation) ;
- zones à émergence réglementée :
 - l'intérieur des immeubles habités ou occupés par des tiers existant à la date de la déclaration et leurs parties extérieures éventuelles les plus proches (cour, jardin, terrasse) ;
 - les zones constructibles définies par des documents d'urbanisme opposables aux tiers et publiés à la date de la déclaration ;
 - l'intérieur des immeubles habités ou occupés par des tiers, qui ont été implantés après la date de la déclaration dans les zones constructibles définies ci-dessus, et leurs parties extérieures éventuelles les plus proches (cour, jardin, terrasse), à l'exclusion de celles des immeubles implantés dans les zones destinées à recevoir des activités artisanales ou industrielles.

Pour les installations existantes (déclarées avant la date de publication du présent arrêté et de ses annexes au Bulletin officiel du ministère de l'aménagement du territoire et de l'environnement), la date de la déclaration est remplacée, dans la définition ci-dessus des zones à émergence réglementée, par la date du présent arrêté.

L'installation est construite, équipée et exploitée de façon telle que son fonctionnement ne puisse être à l'origine de bruits transmis par voie aérienne ou solidienne susceptibles de compromettre la santé ou la sécurité

du voisinage ou de constituer une nuisance pour celui-ci.

Les émissions sonores émises par l'installation ne doivent pas être à l'origine, dans les zones à émergence réglementée, d'une émergence supérieure aux valeurs admissibles définies dans le tableau suivant :

| NIVEAU DE BRUIT existant dans les zones à émergence réglementée (incluant le bruit de l'installation) | EMERGENCE admissible pour la période allant de 7 heures à 22 heures, sauf dimanches et jours fériés | EMERGENCE adm allant de 22 heures à dimanches et jours f |
|-------------------------------------------------------------------------------------------------------|-----------------------------------------------------------------------------------------------------|----------------------------------------------------------|
| Supérieur à 35 et inférieur ou égal à 45 dB(A) | 6 dB(A) | 4 dB(A) |
| Supérieur à 45 dB(A) | 5 dB(A) | 3 dB(A) |

De plus, le niveau de bruit en limite de propriété de l'installation ne devra pas dépasser, lorsqu'elle est en fonctionnement, 70 dB(A) pour la période de jour et 60 dB(A) pour la période de nuit, sauf si le bruit résiduel pour la période considérée est supérieur à cette limite.

Dans le cas où le bruit particulier de l'établissement est à tonalité marquée au sens du point 1.9 de l'annexe de l'arrêté du 23 janvier 1997 relatif à la limitation des bruits émis dans l'environnement par les installations classées pour la protection de l'environnement, de manière établie ou cyclique, sa durée d'apparition ne peut excéder 30 % de la durée de fonctionnement de l'établissement dans chacune des périodes diurne ou nocturne définies dans le tableau ci-dessus.

Lorsque plusieurs installations classées, soumises à déclaration au titre de rubriques différentes, sont situées au sein d'un même établissement, le niveau de bruit global émis par ces installations devra respecter les valeurs limites ci-dessus.

7.2. Véhicules - Engins de chantier

Sans objet (2) (*).

7.3. Vibrations

Les règles techniques applicables sont fixées à l'annexe IV.

7.4. Surveillance par l'exploitant des émissions sonores

L'exploitant met en place une surveillance des émissions sonores de l'installation permettant d'estimer la valeur de l'émergence générée dans les zones à émergence réglementée.

Les mesures sont effectuées selon la méthode définie en annexe de l'arrêté du 23 janvier 1997.

Ces mesures sont effectuées dans des conditions représentatives du fonctionnement de l'installation sur une durée d'une demi-heure au moins.

Une mesure du niveau de bruit et de l'émergence doit être effectuée au moins tous les trois ans par une personne ou un organisme qualifié.

Annexe II : Seuils en éléments traces métalliques et en substances organiques

Tableau 1 a. Teneurs limites en éléments traces métalliques dans les déchets ou effluents

| ÉLÉMENTS TRACES métalliques | VALEUR LIMITE dans les déchets ou effluents (mg/kg MS) | FLUX CUMULÉ maximum ou effluents en 10 ans (g/m ²) |
|------------------------------------------------|--------------------------------------------------------|----------------------------------------------------------------|
| Cadmium | 10 | 0,015 |
| Chrome | 1 000 | 1,5 |
| Cuivre | 1 000 | 1,5 |
| Mercure | 10 | 0,015 |
| Nickel | 200 | 0,3 |
| Plomb | 800 | 1,5 |
| Zinc | 3 000 | 4,5 |
| Chrome + cuivre + nickel + zinc | 4 000 | 6 |
| (*) 10 mg/kg MS à compter du 1er janvier 2004. | | |

Tableau 1 b. Teneurs limites en composés traces organiques dans les déchets ou effluents

| COMPOSÉS TRACES | VALEUR LIMITE dans les déchets ou effluents (mg/kg MS) | | FLUX CUMULÉ maximum app effluents en 10 ans (g/m ²) | |
|----------------------------------------|--------------------------------------------------------|------------------------|-----------------------------------------------------------------|----------|
| | Cas général | Epandage sur pâturages | Cas général | Epandage |
| Total des 7 principaux PCB* | 0,8 | 0,8 | 1,2 | 1,2 |
| Fluoranthène | 5 | 4 | 7,5 | 6 |
| Benzo(b)fluoranthène | 2,5 | 2,5 | 4 | 4 |
| Benzo(a)pyrène | 2 | 1,5 | 3 | 2 |
| * PCB 28, 52, 101, 118, 138, 153, 180. | | | | |

Tableau 2. Valeurs limites de concentration en éléments traces métalliques dans les sols

| ÉLÉMENTS TRACES dans les sols | VALEUR LIMITE en mg/kg MS |
|-------------------------------|---------------------------|
| Cadmium | 2 |
| Chrome | 150 |
| Cuivre | 100 |
| Mercure | 1 |
| Nickel | 50 |
| Plomb | 100 |
| Zinc | 300 |

Tableau 3. Flux cumulé maximal en éléments traces métalliques apportés par les déchets ou effluents pour les pâturages ou les sols de pH inférieurs à 6

| ÉLÉMENTS TRACES MÉTALLIQUES | FLUX CUMULÉ MAXIMUM apporté par les déchets ou effluents sur 10 ans (g/m ²) |
|---------------------------------|-----------------------------------------------------------------------------------------|
| Cadmium | 0,015 |
| Chrome | 1,2 |
| Cuivre | 1,2 |
| Mercure | 0,012 |
| Nickel | 0,3 |
| Plomb | 0,9 |
| Sélénium* | 0,12 |
| Zinc | 3 |
| Chrome + cuivre + nickel + zinc | 4 |
| * Pour le pâturage uniquement. | |

Annexe III : Eléments de caractérisation de la valeur agronomique des effluents ou déchets et des sols

1. Analyses pour la caractérisation de la valeur agronomique des effluents ou déchets :

- matière sèche (%) ; matière organique (en %) ;
- pH ;
- azote global ; azote ammoniacal (en NH_4) ;
- rapport C/N ;
- phosphore total (en P_2O_5) ; potassium total (en K_2O) ; calcium total (en CaO) ; magnésium total (en MgO) ;
- oligo-éléments (B, Co, Cu, Fe, Mn, Mo, Zn). Cu, Zn et B seront mesurés à la fréquence prévue pour les éléments-traces. Les autres oligo-éléments seront analysés dans le cadre de la caractérisation initiale des déchets ou des effluents.

2. Analyses pour la caractérisation de la valeur agronomique des sols :

- granulométrie, mêmes paramètres que précédemment en remplaçant les éléments concernés par P_2O_5 échangeable, K_2O échangeable, MgO échangeable et CaO échangeable.

Annexe IV : Règles techniques applicables en matière de vibrations

L'installation est construite, équipée et exploitée afin que son fonctionnement ne soit à l'origine de vibrations dans les constructions avoisinantes susceptibles de compromettre la santé ou la sécurité du voisinage ou de constituer une nuisance pour celui-ci.

La vitesse particulière des vibrations émises, mesurée selon la méthode définie dans la présente annexe, ne doit pas dépasser les valeurs définies ci-après :

1. Valeurs limites de la vitesse particulière

1.1. Sources continues ou assimilées

Sont considérées comme sources continues ou assimilées :

- toutes les machines émettant des vibrations de manière continue ;
- les sources émettant des impulsions à intervalles assez courts sans limitation du nombre d'émissions.

Les valeurs-limites applicables sont fixées dans le tableau I ci-après.

1.2. Sources impulsionnelles à impulsions répétées

Sont considérées comme sources impulsionnelles à impulsions répétées, toutes les sources émettant des impulsions à intervalles assez courts mais supérieurs à 1 s et dont la durée d'émissions est inférieure à 500 ms. Le nombre d'émissions est limité.

Les valeurs-limites applicables sont fixées dans le tableau II ci-après.

Dans les deux cas, si les fréquences correspondant aux vitesses particulières couramment observées pendant la période de mesure s'approchent de 0,5 Hz des fréquences de 8, 30 et 100 Hz, la valeur-limite à retenir est celle correspondant à la bande fréquence immédiatement inférieure.

2. Classification des constructions

Pour l'application des limites de vitesses particulières, les constructions sont classées en trois catégories suivant leur niveau de résistance.

2.1. Constructions résistantes

Ce sont les constructions de classes 1 à 4 définies par la circulaire n° 23 du 23 juillet 1986 relative aux vibrations mécaniques émises dans l'environnement par les installations classées pour la protection de l'environnement.

2.2. Constructions sensibles

Ce sont les constructions des classes 5 à 8 définies par la circulaire n° 23 du 23 juillet 1986.

2.3. Constructions très sensibles

Ce sont les constructions des classes 9 à 13 définies par la circulaire n° 23 du 23 juillet 1986.

Sont exclues de cette classification, les constructions suivantes :

- les réacteurs nucléaires et leurs installations annexes ;
- les installations liées à la sûreté générale sauf les constructions qui les contiennent ;
- les barrages, les ponts ;
- les châteaux d'eau ;
- les installations de transport à grande distance de gaz ou de liquide autres que l'eau ainsi que les canalisations d'eau sous pression de diamètre supérieur à un mètre ;
- les réservoirs de stockage de gaz, d'hydrocarbures liquides ou de céréales ;
- les tunnels ferroviaires ou routiers et autres ouvrages souterrains d'importance analogue ;
- les ouvrages portuaires tels que digues, quais et les ouvrages se situant en mer, notamment les plates-formes de forage ;

pour lesquelles l'étude des effets des vibrations doit être confiée à un organisme qualifié. Le choix de cet organisme doit être approuvé par l'inspection des installations classées.

3. Méthode de mesure

3.1. Eléments de base

Le mouvement en un point donné d'une construction est enregistré dans trois directions rectangulaires dont une verticale, les deux autres directions étant définies par rapport aux axes horizontaux de l'ouvrage étudié sans tenir compte de l'azimut.

Les capteurs sont placés sur l'élément principal de la construction (appui de fenêtre d'un mur porteur, point d'appui sur l'ossature métallique ou en béton dans le cas d'une construction moderne).

3.2. Appareillage de mesure

La chaîne de mesure à utiliser doit permettre l'enregistrement, en fonction du temps, de la vitesse particulière dans la bande de fréquence allant de 4 Hz à 150 Hz pour les amplitudes de cette vitesse comprises entre 0,1 mm/s et 50 mm/s. La dynamique de la chaîne doit être au moins égale à 54 dB.

3.3. Précautions opératoires

Les capteurs doivent être complètement solidaires de leur support. Il faut veiller à ne pas installer les capteurs sur les revêtements (zinc, plâtre, carrelage...) qui peuvent agir comme filtres de vibrations ou provoquer des vibrations parasites si ces revêtements ne sont pas bien solidaires de l'élément principal de la construction. Il convient d'effectuer, si faire se peut, une mesure des agitations existantes, en dehors du fonctionnement de la source.

Note(s) :

(1) *L'arrêté et les annexes seront publiés au Bulletin officiel du ministère de l'écologie et du développement durable.*

(2) ** Un modèle a été constitué pour la rédaction des arrêtés de prescriptions générales applicables aux installations soumises à déclaration. Certaines dispositions de ce modèle, qui ne se justifient pas pour les installations visées par la rubrique n° 2921, ont été supprimées. Néanmoins, le chapitre a été conservé pour permettre une homogénéité entre les arrêtés de prescriptions générales de toutes les rubriques de la nomenclature.*